

AGÊNCIA NACIONAL
DE INOVAÇÃO


Relatório e Contas 2023

Handwritten signature in blue ink.

ÍNDICE

01 Mensagem do Conselho de Administração	03	Unidade Assuntos Internacionais	52
02 Enquadramento	06	Unidade Desenvolvimento do Cliente	55
03 Modelo de Governação	08	Unidade de Gestão de Políticas Públicas de Inovação	62
04 Unidades de negócio	12	05 Unidades de Suporte	64
Unidade de Sistemas de Incentivos Nacionais	13	Unidade de Gestão Financeira e de Recursos	65
Unidade de Incentivo Fiscal e Certificação de I&D	19	Unidade de Sistemas de Informação	70
Unidade Missão Interface	26	Unidade Pessoas e Talento	73
Unidade Programas I&I Europeus	30	Unidade de Comunicação	77
Unidade Iniciativas Estratégicas Nacionais	49	06 Contas	82





01°

**MENSAGEM
DO CONSELHO DE
ADMINISTRAÇÃO**

per



MENSAGEM DO CONSELHO DE ADMINISTRAÇÃO

Este Conselho de Administração iniciou funções em março de 2023 tendo orientado a atividade da ANI em novos eixos estratégicos com o objetivo de criar maior agilidade e proximidade ao Sistema Nacional de inovação (SNI), e ter capacidade para lidar com vários desafios.

Um dos maiores desafios foi o encerramento do PT2020, e simultâneo início da preparação do PT 2030, ultrapassado devido ao elevado empenho da equipa e agilização de processos. No SIFIDE e Reconhecimento de Idoneidade em IDT reduzimos os prazos de análise e reforçámos os mecanismos de controlo, e esperamos regressar a responder em tempo útil.

Iniciou-se a operacionalização da ENEI, respetiva governação multinível, e estabelecimento das prioridades nacionais e alinhamento com as EREIs. Apostámos também em desenvolver as Compras Públicas de Inovação, como instrumento estratégico para alavancar o SNI.

A operacionalização da Missão Interface, que através do PRR permite o financiamento base de CoLABs e CTIs, implicou o desenho e implementação de regulamentos e plataforma para os beneficiários. Estivemos ainda envolvidos num conjunto de iniciativas estratégicas nacionais, tais como as ZLT, e Agendas Mobilizadoras.





MENSAGEM DO CONSELHO DE ADMINISTRAÇÃO

Na internacionalização, realce para os excelentes resultados das entidades portuguesas no Horizonte Europa, incluindo das *Startups Deeptech* no programa *EIC Accelerator*. Começámos também ligações preferenciais com o Brasil, Estados Unidos e Ásia.

Com a nova unidade de Desenvolvimento do Cliente, estamos a criar maior proximidade na captação do SNI, continuando a desenvolver as suas redes e mantendo o sucesso da iniciativa de empreendedorismo de base científica e tecnologia, BfK.

Ao nível interno, implementámos uma reestruturação organizacional e elaborámos um novo Plano de Carreiras com vista a reter, motivar e atrair talento. Iniciámos ainda um novo posicionamento da ANI em termos de comunicação e imagem. Reforçámos os mecanismos de gestão financeira e de recursos e evoluímos na transição digital, operacionalizando o *SmartMonitor*, digitalizando a documentação histórica, e iniciando uma nova abordagem com base em inteligência artificial. Foram ainda reforçados os mecanismos de controlo interno e *compliance*, transversais a toda a organização.

Com este caminho já feito, e com tanto que ainda temos pela frente, acreditamos estar a construir uma Casa da Inovação aberta, efetiva e focada no futuro.



A 2 A
A 2 A



02'

ENQUADRAMENTO

Missão



Enquadramento

A ANI como motor e acelerador do ecossistema científico, tecnológico e inovador em Portugal



Missão

Gerar valor sustentável na economia e sociedade através da ciência e tecnologia




Visão

Ser a referência e inspiração para acelerar a inovação, baseada na ciência e tecnologia, nos agentes do ecossistema nacional



Valores

Rigor
Integridade
Transparência
Confiança
Colaboração
Proximidade
Criatividade



03°

**MODELO DE
GOVERNAÇÃO**

Handwritten signature or initials in blue ink.

Modelo de Governação

FISCAL ÚNICO (ROC)

Firma ABC - Azevedo Rodrigues, Batalha, Costa & Associados, SROC, LDA

Representada por José Miguel Morais de Azevedo Rodrigues | Suplente do Fiscal Único, Luís Filipe Vieira Coradinho Alves

CONSELHO ADMINISTRAÇÃO*

António Grilo: Presidente

Alexandra Vilela: Vogal executivo

Silvia Garcia: Vogal executivo

Luís Guerreiro: Vogal não executivo

Maria Madalena dos Santos Alves: Vogal não executivo


ASSEMBLEIA GERAL

Nuno Mangas: Presidente da Mesa

Paulo Ferrão: Secretário da Mesa

* Não existem quaisquer as autorizações concedidas a negócios entre a sociedade e os seus administradores, nos termos do artigo 397.º do Código das Sociedades Comerciais





Modelo de Governação

Conselho Consultivo

MEIO ACADÉMICO

- Adelino Vicente Mendonça Canário (Universidade do Algarve);
- José Manuel de Araújo Baptista Mendonça (Universidade Porto);
- Paulo Manuel Cadete Ferrão (Universidade de Lisboa);
- Teresa Maria Dias de Paiva (Politécnico da Guarda/Universidade da Beira Interior);
- Isabel Rocha (Universidade Nova de Lisboa).

MEIO EMPRESARIAL

- António Braz dos Santos Costa (CITEVE);
- Célia Maria Duarte dos Reis Oliveira (Altran);
- Guido du Boulay Villax (Hovione);
- Cristina Fonseca (Indico Capital Partners);
- Sónia Manuela Fazendeiro Duarte Calado (DRT Group).



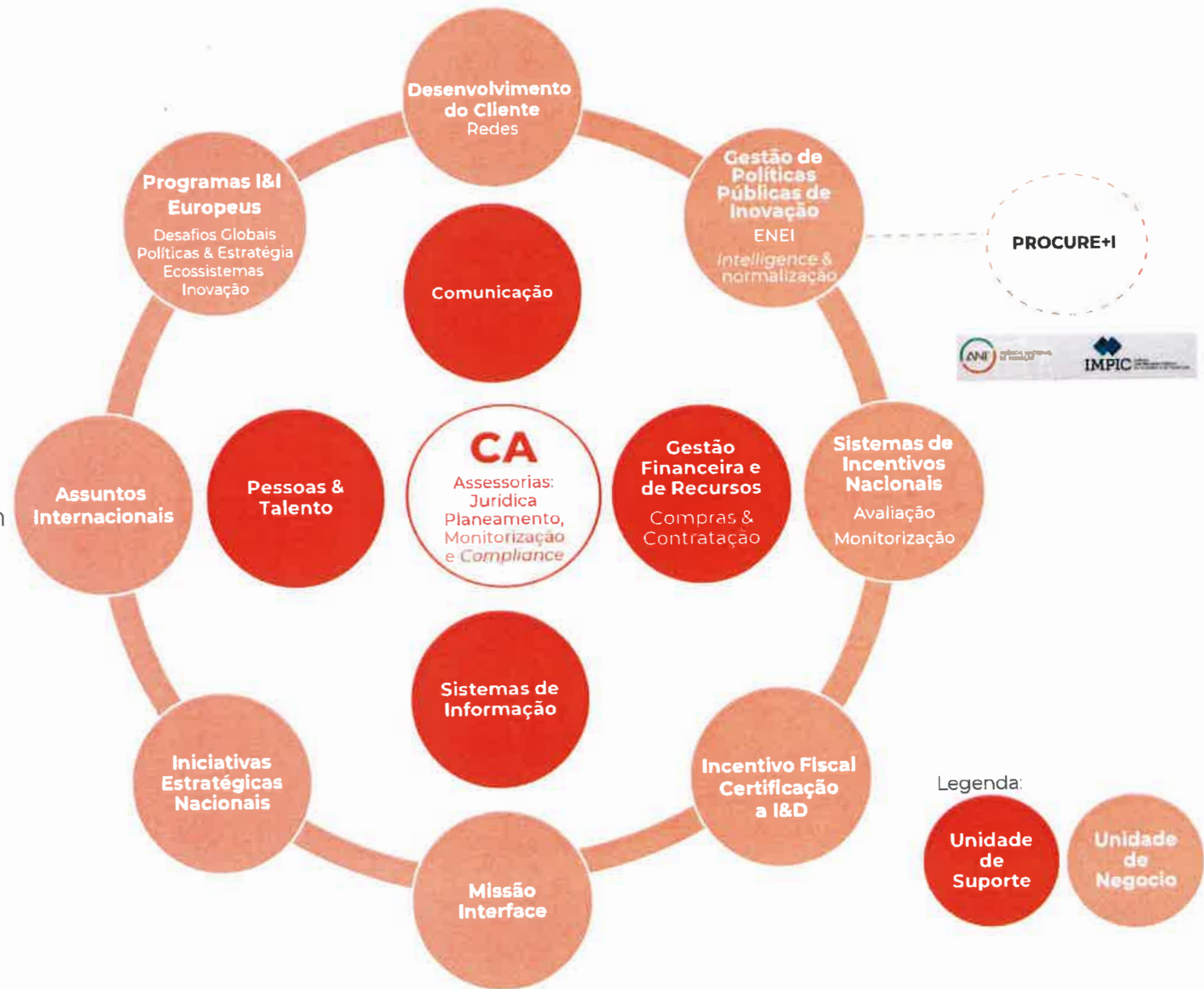
Modelo de Governação

Estrutura Organizacional

Para o triénio 2024 – 2026, a estrutura organizacional da ANI apresenta oito unidades de negócio e quatro unidades de suporte. Todas as unidades reportam diretamente ao Conselho de Administração.

A equipa da ANI encontra-se distribuída por duas localizações:

- Edifício de Salazares, 842, 4149-002 Porto
- Edifício O, 1º Campus do Lumiar, 1649.038 Lisboa.



Handwritten signature in blue ink.




04°

UNIDADES DE NEGÓCIO

per *AK* *R*

- **SISTEMAS DE INCENTIVOS NACIONAIS**



Handwritten signature or initials in blue ink.

Projetos em acompanhamento no fim do período

231

Peritos externos contratados em 2023

525

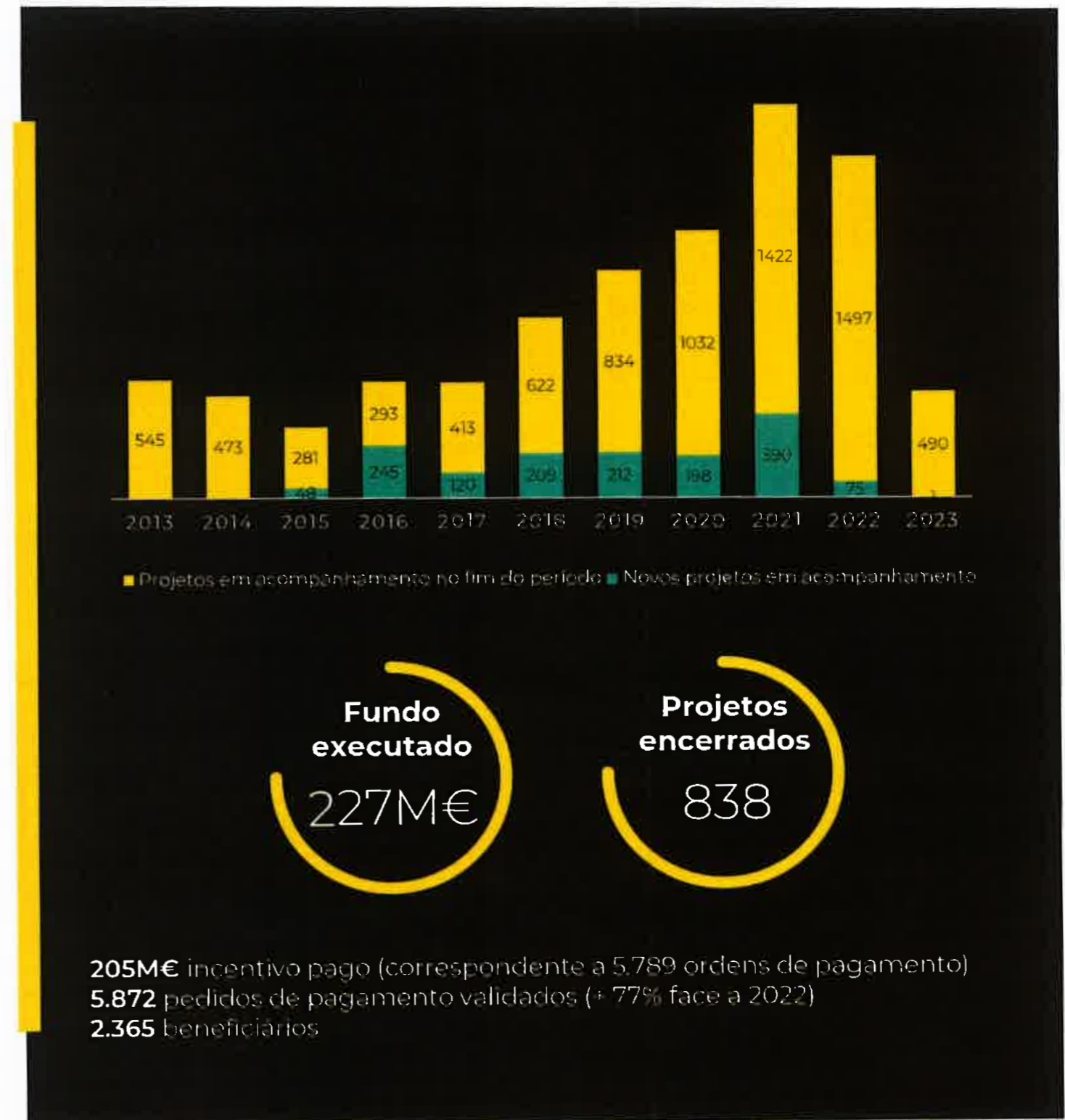
Pareceres emitidos por peritos externos em 2023

86

Visitas ao local ou online, sendo que 76 foram feitas com peritos

13

Projetos alvos de verificação no local, a que correspondem 37 beneficiários



Amir

Principais eventos e atividades

Participação no estudo **“Gestão de Projetos Colaborativos”** em colaboração com a Universidade de Coimbra, Universidade do Minho e o Instituto Politécnico de Bragança com os objetivos:

- Conhecer a maturidade das organizações, na aplicação de práticas de gestão de projeto no âmbito de projetos colaborativos;
- Desenvolver planos de ação que visem aumentar a eficiência da gestão dos projetos colaborativos.

Participação no TECH4INOV para apresentação dos resultados preliminares do estudo “Gestão de Projetos Colaborativos”;

Participação em eventos TAFTIE:

- *AI and Ethics - How to make AI programmes ethically sound;*
- *TAFTIE ADVANCED EVALUATION TRAINING FOR INNOVATION POLICY;*
- Conferência anual da TAFTIE;
- *Annual Conference - Horizon Europe with a focus on EIC.*

mir



Plataformas e Projetos

SGP – Sistema de Gestão de Peritos

Integra o processo de seleção, contratação e execução dos trabalhos de avaliação por peritos externos.

Em 2023, procedeu-se a:

- Melhorias na utilização do sistema por parte dos utilizadores;
- Preparação do sistema para receção de projetos Portugal 2030;

PGAI - Planeamento e Gestão de Atividades do Sistema de Incentivos da ANI

Integra o processo de planeamento e Gestão de Atividades do Sistema de Incentivos da ANI.

Em 2023, procedeu-se a:

- Realização de estudo e desenvolvimento de ferramenta para distribuição pela equipa de projetos financiados/atividades;
- Realização de testes e validações da ferramenta com dados simulados;
- Mapeamento de informação vinda do SGI (Sistema de Gestão de Incentivos) para alimentação do modelo de dados.

Fin



Plataformas e Projetos

SGI – Sistema de Gestão de Incentivos

Integra os processos dos incentivos financeiros, no que respeita à análise e acompanhamento de candidaturas PT2020, estando já preparada para o PT2030.

Em 2023, procedeu-se a:

- Integração entre o SGP e o SIFIDE: contratação dos peritos do SIFIDE através do SGP;
- Contratação e elaboração de 452 avaliações finais via plataforma;
- Preparação para a adaptação da plataforma para a avaliação de candidaturas do Portugal2030.

14 Air




PT2030

Em 2023, procedeu-se a:

- Criação de grupo de trabalho para elaboração de propostas de melhoria para a implementação do Portugal 2030;
- Formulação de contributos para a redação do REITD (Regulamento Específico da Área Temática Inovação e Transição Digital);
- Formulação de contributos para a elaboração de avisos do SI I&D (Sistema de Incentivos à Investigação e Desenvolvimento);
- Participação em reuniões dos Comitês de Acompanhamento dos Programas Regionais e Temático do Portugal 2030;
- Preparação dos Roadshows sobre o novo modelo de OCS (Opções de Custos Simplificados) no âmbito do SI I&D do Portugal 2030;
- Apoio à Linha dos Fundos do Portugal 2030.

Handwritten signature

- **INCENTIVO FISCAL E CERTIFICAÇÃO DE I&D**



Phair

Candidaturas e projetos avaliados Investimento em I&D e Crédito Fiscal em 2023 (relativos a exercícios fiscais de 2020, 2021 e 2022)

2 770

Candidaturas
avaliadas
-29% face a 2022

7 795

Projetos avaliados
+7% face a 2022

1 127M€

Investimento em
I&D apurado
-14% face a 2022

560M€

Crédito fiscal
recomendado
-24% face a 2022

931

Alegações avaliadas
+48% face a 2022

134

Reclamações avaliadas
+2133% face a 2022

Handwritten signature

●
**Candidaturas e
projetos avaliados**

Investimento em I&D e
Crédito Fiscal apurados
em 2023

(relativos a exercícios fiscais de
2020, 2021 e 2022)

2 335

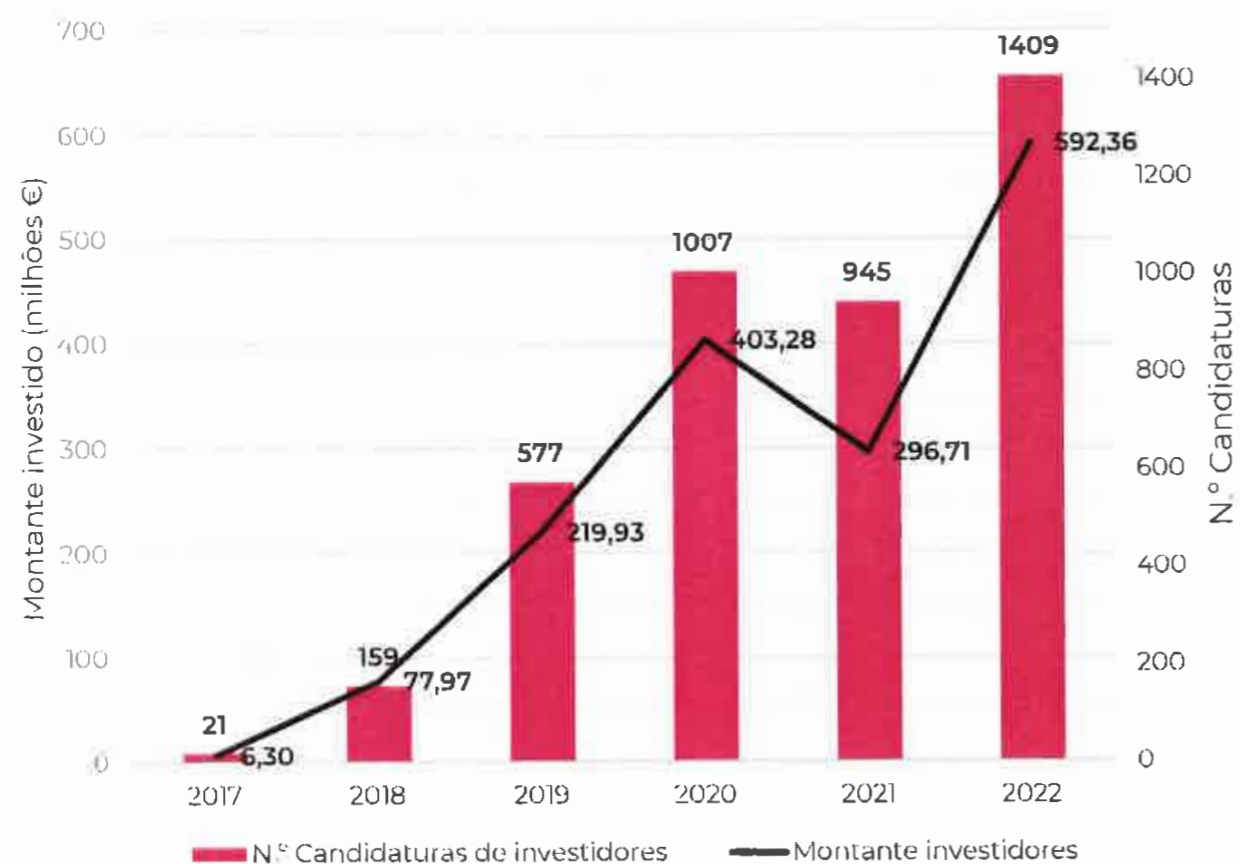
Empresas apoiadas
-40% face a 2022

1 096

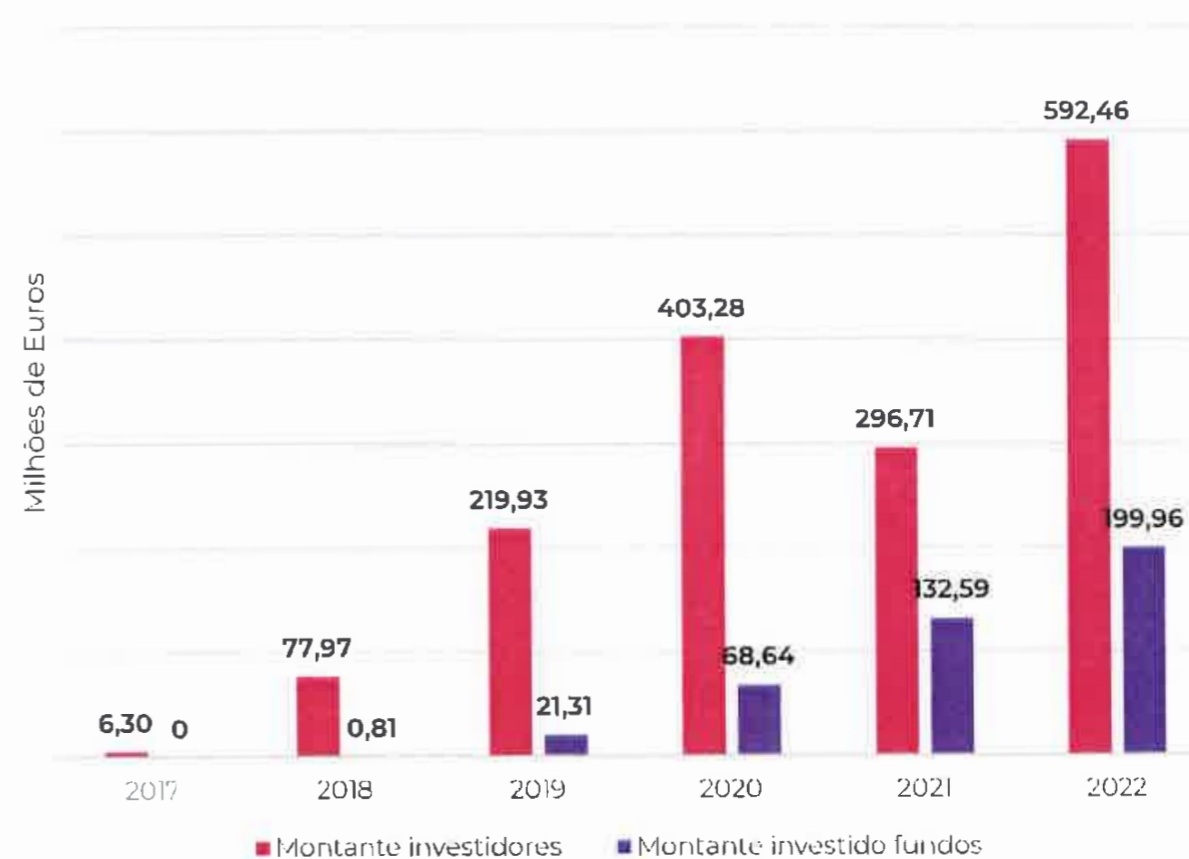
Doutorados integrados
empresas que obtiveram
crédito fiscal
(497 empresas)

Fundos de Investimento

Evolução do n.º candidaturas apresentadas por empresas investidoras e investimento realizado em fundos de capital de risco, por exercício fiscal



Relação entre o montante investido pelos investidores e o investimento realizado pelas Sociedades Gestoras dos fundos, por exercício fiscal

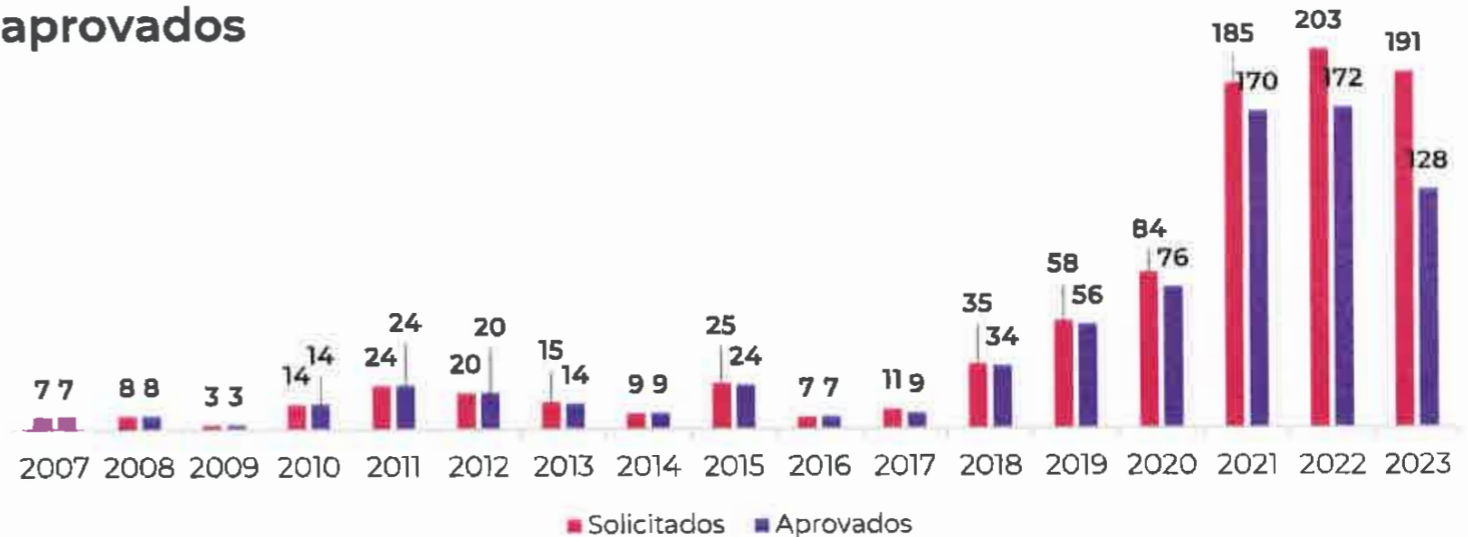


Handwritten signature in blue ink.

**SELO ID -
Reconhecimento
de Idoneidade (RI)**



Evolução n.º RI solicitados e aprovados



Handwritten signature in blue ink.



Empresa do Sector da Tecnologia (EST) em 2023

35

Reconhecimentos solicitados

35

Reconhecimentos aprovados

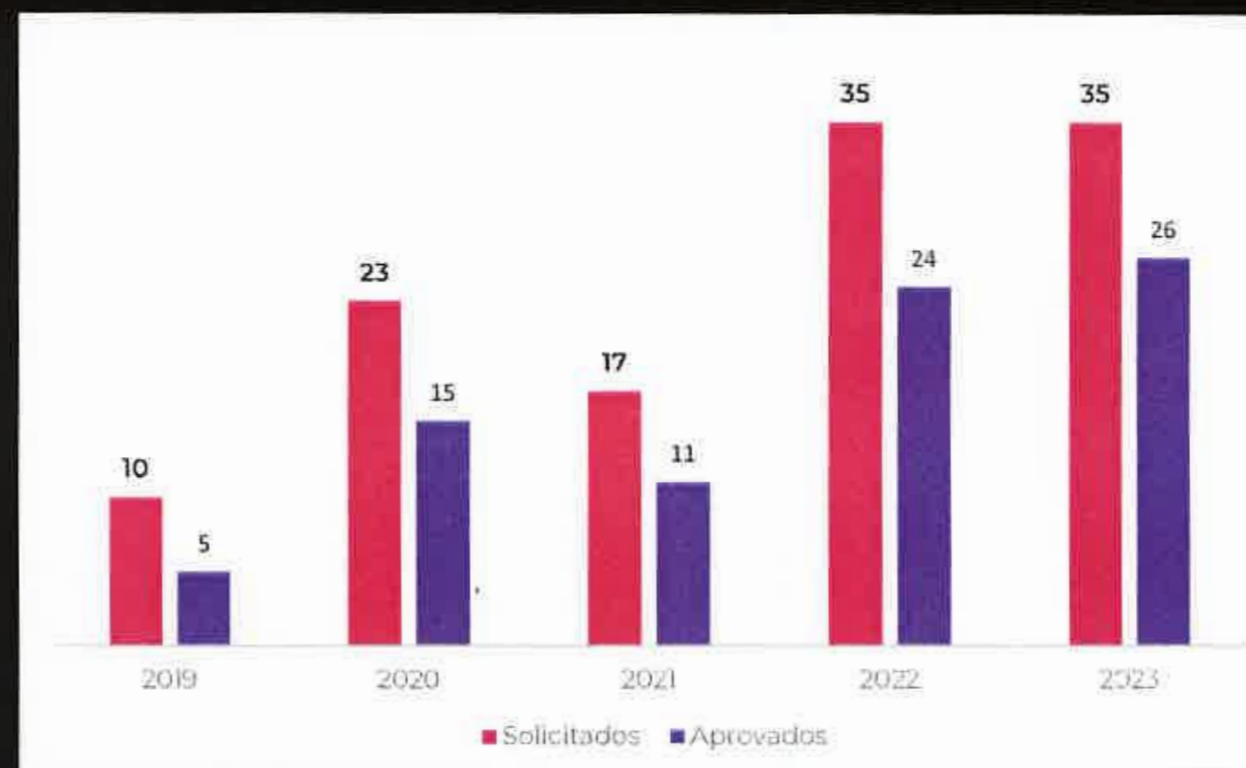
7

Pedidos de revalidação

7

Revalidações aprovadas

Evolução do n.º reconhecimentos solicitados e aprovados



Handwritten signature

Monitorização e Acompanhamento

*Durante o ano de 2023, de acordo com recomendações da Inspeção Geral das Finanças, foi priorizado o acompanhamento a empresas investidas por fundos.

43

REUNIÕES DA COMISSÃO
TÉCNICA PARA AVALIAÇÃO
DE CANDIDATURAS SIFIDE

7

VISITAS A EMPRESAS
CANDIDATAS SIFIDE

188

REUNIÕES COM EMPRESAS PARA
AVALIAÇÃO RECONHECIMENTO
IDONEIDADE

31

VISITAS A EMPRESAS
INVESTIDAS POR FUNDOS*

1

SESSÃO DE DIVULGAÇÃO

10

REUNIÕES DE
ESCLARECIMENTOS

2

VISITAS A EMPRESAS QUE
SOLICITARAM RECONHECIMENTO
IDONEIDADE

Artes

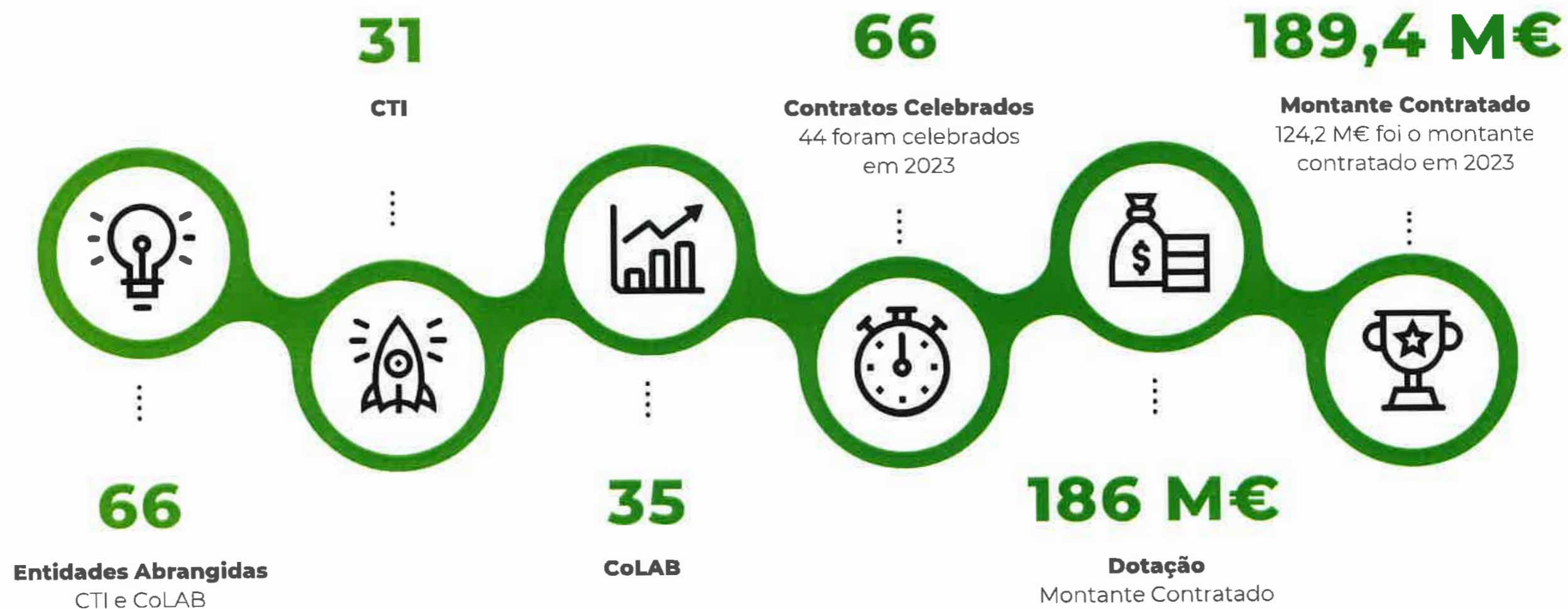
- **MISSÃO
INTERFACE**



Handwritten signature or initials in blue ink.



A Missão Interface (medida PRR), consiste no reforço e a capacitação do Sistema de Investigação e Inovação



14
13



Em 2023, procedeu-se a:
92 pedidos de adiantamento
75 pedidos de reembolso

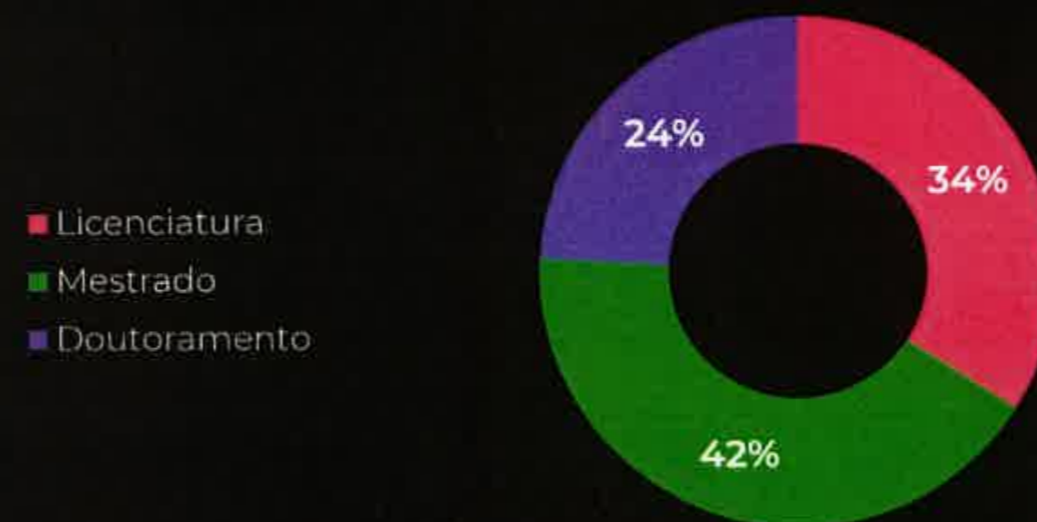
26,8% do investimento contratado pago
8,8% do investimento contratado realizado

50 dias úteis desde a receção do pedido de pagamento à decisão final
29,6 dias úteis desde o início da análise à decisão final

6501

Empresas beneficiadas

RH financiados ao abrigo da Missão Interface



M. I.

Atividades desenvolvidas pela equipa no âmbito da Missão Interface em 2023

Publicação do *CoLAB Annual Report 2023* e do *CTI Annual Report 2023*.

Publicação de Guias e Manuais de apoio:

- Manual de Execução Técnica e Financeira da Missão Interface;
- Guia de Utilizador da Plataforma Missão Interface;
- Guia para o preenchimento dos KPI;
- Guia de Comunicação para Beneficiários;
- Metodologia de prevenção e gestão do risco de duplo financiamento;
- Metodologia de prevenção e gestão do risco de fraude.

4

Sessões de Esclarecimento

6

Visitas: CoLABS e CTI

3 936


Investigadores a trabalhar nas instalações das entidades, em ETI (CTI e CoLAB)

⋮

40% são do sexo feminino

Handwritten signature

- **PROGRAMAS
I&I EUROPEUS**



Amir

Iniciativas de apoio à comunidade nacional de I&I em 2023



Fin

45

REUNIÕES DE COMITÉ DE PROGRAMA

21

REUNIÕES DO SUB-GRUPO DAS MISSÕES EUROPEIAS

29

REUNIÕES DE 'STATES REPRESENTATIVE GROUPS' DE PARCERIAS, EIT E EUREKA

9

REUNIÕES DE OUTROS GRUPOS DE TRABALHO

4

REUNIÕES DO IPCEI BATERIAS (EUBATIN)

4

REUNIÕES COMPETE VERTENTE INVESTIGAÇÃO

9

REUNIÕES NO ÂMBITO DO ERA FORUM + REUNIÕES DE ACOMPANHAMENTO DAS AÇÕES ERA

5

REUNIÕES NO ÂMBITO DO IPCEI DA MICROELETRÓNICA

Comités Horizonte Europa e outras representações em 2023

1

REUNIÃO JOINT EUROPEAN FORUM ON IPCEI

Handwritten signature



**Indicadores participação
Horizonte Europa em 2023**

234 M€

Financiamento para Portugal em 2023

95 M€

Financiamento para empresas, dos quais
65M€ se destinaram a PMEs

40%

Financiamento para empresas

198

Participações de empresas portuguesas
em projetos com sucesso em 2023

301

Projetos financiados com
participantes PT em 2023

40

Projetos coordenados por PT

546

Participações PT em projetos

Handwritten signature



Indicadores participação Horizonte Europa em 2023

19,10% Taxa de sucesso das propostas
2,52% Taxa de retorno do financiamento

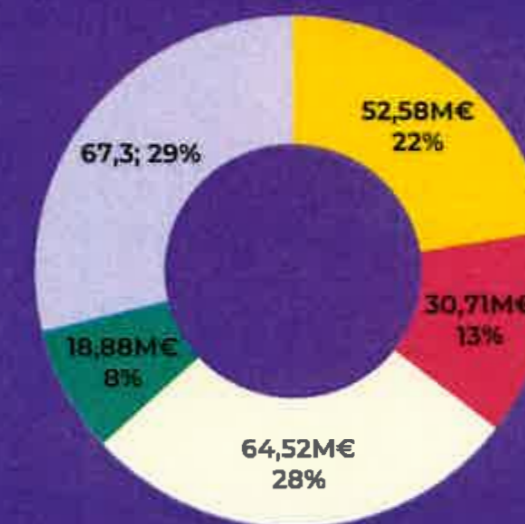
234M€

Total de financiamento captado

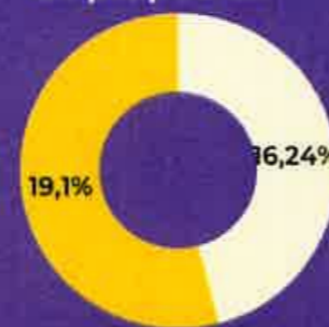
- 95,23 M€** Empresas (grandes empresas, PME)
- 52,58 M€** Instituições de ensino superior
- 67,30 M€** Centros de investigação
- 18,88 M€** Outros (municípios, ONGs, associações)

Financiamento PT em projetos por tipo de entidade

- Ensino Superior
- Grandes Empresas
- PME
- Outros
- Centros de Investigação



Taxa de Sucesso p/ nº de propostas



■ Total ■ PT

Taxa de Sucesso p/ nº de participações



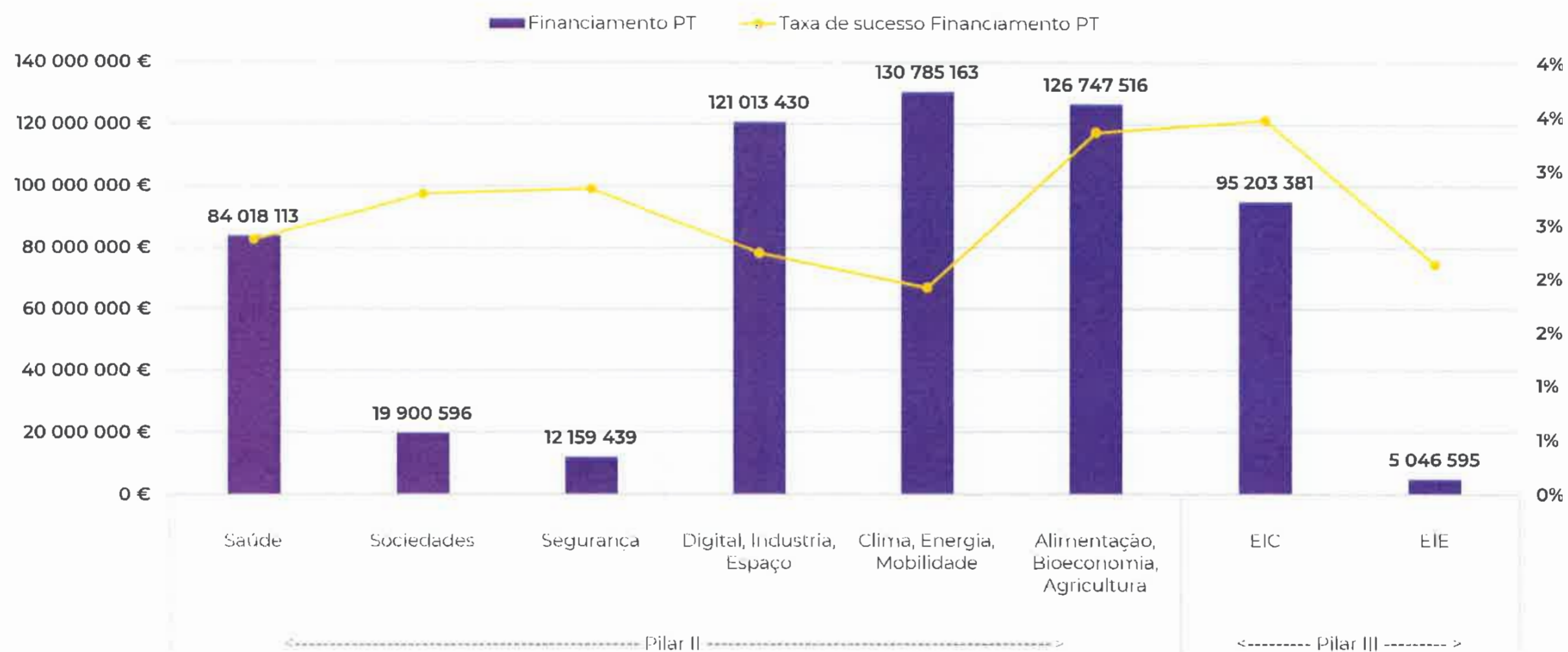
■ Total ■ PT

*Os dados relativos à participação nacional no Horizonte Europa em 2023 são provisórios. À data deste relatório ainda não foram divulgados os dados relativos ao Cluster 3 (Segurança Civil para a Sociedade).

Indicadores participação Horizonte Europa em 2021-2023

Captação financiamento por áreas do Pilar II e Pilar III

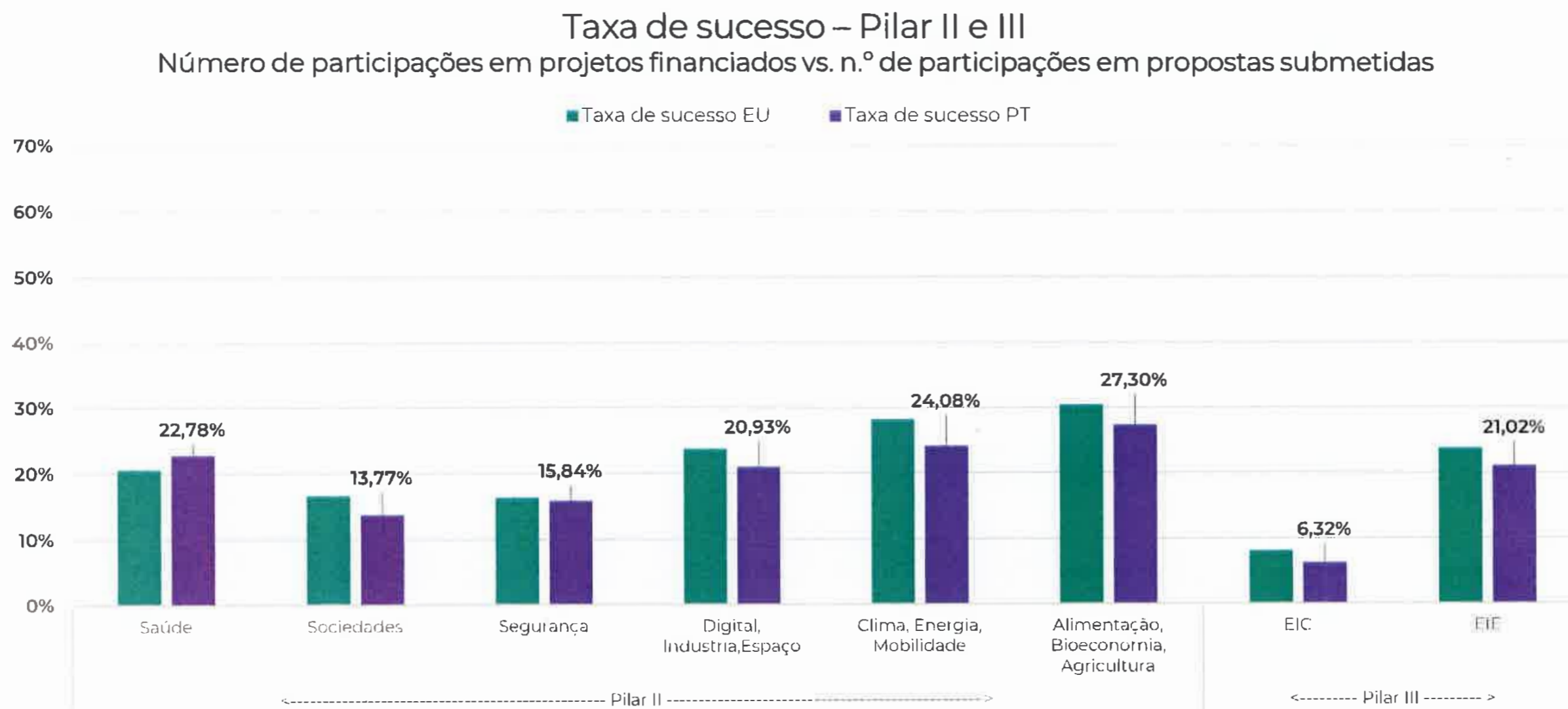
Financiamento PT e taxa de sucesso do financiamento – Pilar II e III



Handwritten signature

Indicadores participação Horizonte Europa em 2023

Captação financiamento por áreas do Pilar II e Pilar III



Handwritten signature

Captação de orçamento por entidades PT ao longo dos vários Programas-Quadro



Handwritten signature

Pilar II - Desafios Globais e Competitividade Industrial Europeia do Horizonte Europa

CLUSTER 2 - Cultura, Criatividade e Sociedade Inclusiva

6,95 M€

Entidades nacionais
85% para universidades e centros de investigação

2,51%

Taxa de retorno

16,9%

Taxa de sucesso face ao nº de propostas PT

124

Propostas submetidas por entidades nacionais

21

Projetos aprovados PT, face a 20 em 2022

21

Projetos aprovados, incluindo 3 coordenações nacionais

22

Entidades nacionais diferentes, 4 estreadas no PQ

Handwritten signature

Pilar II - Desafios Globais e Competitividade Industrial Europeia do Horizonte Europa

CLUSTER 4 - Digital, Indústria e Espaço

33,4 M€

Entidades nacionais

46,8% para empresas (39,4% PME e 7,4% grandes empresas)

49,2% para universidades e centros de investigação

4% para outro tipo de entidades

2,2%

Taxa de retorno

24,3%

Taxa de sucesso face ao nº de propostas PT

66

Nº projetos com participação PT

3

Nº de coordenações PT

272

Propostas submetidas por entidades nacionais

66

Projetos aprovados, incluindo 3 coordenações nacionais

29

Entidades que participaram pela 1ª vez em PQ

Pilar II - Desafios Globais e Competitividade Industrial Europeia do Horizonte Europa

CLUSTER 5 – Clima, Energia e Mobilidade

43,9 M€

Financiamento captado em PT

2,4%

Taxa de retorno

21,5%

Taxa de sucesso face ao nº de propostas PT

153

Participações portuguesas

317

Propostas submetidas por PT

68

Projetos aprovados, incluindo 4 coordenações nacionais

20

Entidades que participaram pela 1ª vez em PQ, sendo que 10 são PME

Handwritten signature

Pilar II - Desafios Globais e Competitividade Industrial Europeia do Horizonte Europa

CLUSTER 6 – Alimentação, Bioeconomia, Recursos Naturais, Agricultura e Ambiente

50,2 M€

Financiamento captado em PT

3,6%

Taxa de retorno

25,6%

Taxa de sucesso face ao nº de propostas PT

306

Propostas submetidas (301 propostas em 2022)

9

Projetos coordenados por entidades portuguesas: 1ª coordenação na CBE JU (12 coordenações em 2022)

79

Projetos aprovados PT

64

Entidades que participaram pela 1ª vez em PQ no CL6 do HE

Pilar III – Europa Inovadora

European Innovation Council (EIC)



Mais de 300 candidaturas e 15 projetos aprovados em 2023*

Triplo do financiamento obtido face a 2022 (mais de 61M€ em 2023)

Portugal foi o **2º país com mais financiamento aprovado na 2ª cut off do Accelerator** (mais de 37 M€)

350 reuniões com a comunidade

Organização de **14 sessões no âmbito do EIC** (contando com mais de 1000 participantes no total)

Câmara Municipal de Lisboa vence prémio iCapital – Capital Europeia de Inovação 2023/2024

*Aguardam-se resultados de calls 2023 (Pathfinder Challenges | Accelerator Open + Challenges)

Handwritten signature



Pilar III – Europa Inovadora

European Institute of Innovation & Technology (EIT)



-
- ❖ *Higher Education Initiative*: Participação de PT em 5 dos 16 projetos financiados (31% do total de projetos) tendo 15 dos 179 participantes (8,38% do total de participantes);
 - ❖ Organização de Reunião Stakeholders KIC Setores e Ecosistemas da água, marinhos e marítimos;
 - ❖ Realização de 14 representações institucionais com stakeholders nacionais e internacionais (EIT, Responsáveis Europeus e nacionais pela implementação das KIC, Participação EIT Food Annual Event).

Handwritten signature in blue ink.

●
**Pilar III – Europa
Inovadora**

**European Innovation
Ecosystems (EIE)**



Aumento 18% taxa de sucesso candidaturas face a 2022

Regional Innovation Valleys: Organização de workshop dedicado, com a presença das 7 autoridades regionais

A handwritten signature in blue ink, located in the bottom right corner of the page.

Enterprise Europe Network (EEN)

- ❖ Organização/coorganização de 27 brokerage internacionais;
- ❖ 249 participantes portugueses nos brokerage;
- ❖ 461 Reuniões bilaterais;
- ❖ Representação Nacional em 3 Sector/Thematics groups (Electronics + Health + Research & Innovation);
- ❖ Coorganização EIC Accelerator Day, com 169 participantes;
- ❖ Ensaio de pitch e coaching a 11 empresas selecionadas para o EIC (Accelerator&Transition);
- ❖ Apoio a 3 startups vencedoras na EBAN Summit das 4 portuguesas selecionadas para fazer o pitch.

Projeto EEN2EIC

- ❖ 1 infoday para os membros EEN;
- ❖ 2 Pitch Trainings EIC, para startups candidatas ao EIC Accelerator – 62 participantes;
- ❖ 27 empresas capacitadas para o EIC Accelerator (34% do total de empresas apoiadas a nível europeu).

Contributos para o EuroEquity

- ❖ 44 PT PME pré-selecionadas;
- ❖ >20 PT PME na comunidade Euroequity;
- ❖ 8 PME e-Pitches a investidores;
- ❖ SEA4US - investimento de 600.000€;
- ❖ 6 PME em negociações.

Rede EUREKA

A maior rede pública mundial para colaboração internacional em I&D e inovação, presente em mais de 45 países.



Innowwide

aumento de 145% das candidaturas face a 2022 e o dobro dos projetos financiados, aumento 29% taxa de sucesso

2
Webinars

140
Participantes

Call Globalstars

Lançamento da Call Globalstars com o Brasil (coordenada por Espanha)

+100
Reuniões com a Comunidade

Lançamento do Aviso SIID - Operações de I&D industrial à Escala Europeia (1ª fase)

- 36 candidaturas a financiamento EUREKA
- >33,5M€ de financiamento elegível

Agenda Política do Espaço Europeu de Investigação

Evento de dois dias que reuniu **mais de 200 representantes** de instituições de ensino superior, indústria, organizações intermediárias e decisores para discutir os desafios e oportunidades na valorização do conhecimento e explorar ações e iniciativas de colaboração para os enfrentar.

Evento organizado pelo Ministério da Ciência, Tecnologia e Ensino Superior, em cooperação com a Agenda Nacional de Inovação, a Fundação para a Ciência e Tecnologia e a Comissão Europeia no âmbito da Agência Política do Espaço Europeu de Investigação



Handwritten signature in blue ink.

European Chips Act

Durante o ano de 2023 foram realizadas várias ações para publicação, através de uma Resolução de Conselho de Ministros, da Estratégia Nacional dos Semicondutores de forma a permitir o posicionamento nacional na cadeia de valor dos semicondutores ao nível Europeu.

A 21 de setembro de 2023 foi publicado o Regulamento dos Circuitos Integrados ('*European Chips Act*') que mobiliza um total de 43 mil milhões de euros até 2030, de fundos públicos e privados.

No âmbito da implementação do 'Chips Act', foram constituídos os seguintes comités consultivos e de acompanhamento:


- i) o 'European Semiconductor Board', no âmbito do qual Portugal é representado pela ANI, DGAE e MCTES;
- ii) National Competent Authorities, com representação assegurada pela FCT e ANI;
- iii) 'Semiconductor Committee', cuja representação é assegurada pela ANI e pela FCT.



2024-27
121,1 M€

[Handwritten signature]

- **INICIATIVAS
ESTRATÉGICAS
NACIONAIS**



And

ZLTs – Zonas Livres Tecnológicas

As ZLT são zonas onde o teste e experimentação em ambiente real (ou quase-real) é possível, tendo por base um controlo e acompanhamento direto e permanente por parte das autoridades reguladoras competentes. A ANI é a autoridade de testes responsável pelo acompanhamento e monitorização das ZLT.

4 Eventos realizados:
Tróia, Abrantes, Aveiro, Ceia



Handwritten signature in blue ink.



Atividades desenvolvidas em 2023 pela unidade de Iniciativas Estratégicas Nacionais

PRR – Test Beds, DIHs (*Digital Innovation Hubs*) e Agendas Mobilizadoras

- ❖ Participação no grupo de acompanhamento do Comité Coordenador da componente C16: Test Beds, DIHs e Agendas Mobilizadoras.
- ❖ Avaliação das candidaturas para desenvolvimento de projetos no âmbito da medida Rede Nacional de Test Beds (3º AVISO N.º 09/C16-i02/2022 e 4º AVISO N.º 15/C16-i02/2023)


Acompanhamento da inovação ao nível da Economia Circular (EC)

- ❖ Mapeamento de competências em EC de CTI e CoLAB - Desenvolvimento de ferramenta digital.
- ❖ Acompanhamento e contributo para a consolidação da participação da ANI no Plano de Ação para a Economia Circular 2023-2027.

Participação em projetos europeus, visando o fomento das melhores práticas internacionais no Sistema Nacional de Inovação

- ❖ Proposta submetida “Cap2Inn” no tema das compras públicas de inovação - HORIZON-CSA HORIZON Coordination and Support Actions.

- **ASSUNTOS
INTERNACIONAIS**



Handwritten signature or initials in blue ink.

Relacionamentos Estratégicos

Em 2023 foram estabelecidos contactos com as seguintes embaixadas: Eslováquia, Tailândia, Nigéria, Roménia, Dinamarca e Alemanha.

Representação da ANI em 2023:

- ❖ TAFTIE – Rede de Agências de Inovação congéneres da ANI;
- ❖ Diálogo 5+5 - Estrutura coordenada politicamente pelos Ministérios dos Negócios Estrangeiros de 10 países do Mediterrâneo Ocidental:
 - ❖ 5 países do sul da Europa: Portugal, Espanha, França, Itália e Malta e;
 - ❖ 5 países do norte de África.
- ❖ Parceria EU-AU - parceria de longo prazo baseada no princípio de soluções africanas para os problemas africanos, refletida no Memorando de Entendimento UA-UE sobre Paz, Segurança e Governança. A ANI incorpora a plataforma de diálogo, nomeadamente com inputs para o Programa de Trabalhos e para a iniciativa Estratégia Inteligente.

2

Atividades desenvolvidas no âmbito da TAFTIE: Reunião HLWG e EWG TAFTIE Bruxelas, com o tema EIC.

25

Atividades desenvolvidas no âmbito da Cooperação Bilateral: análise e disponibilização de informação aos gabinetes MEM e MCTES e outras entidades.

Eventos

6 delegações acolhidas: Eslováquia, Nigéria, Roménia, Dinamarca e Alemanha


Participação na preparação de contributos de inovação para **Diálogo 5+5**

Contribuição com inputs para o programa de trabalhos da **parceria EU – UA**

Participação no Grupo Dialogue 5+5 onde foram apresentadas boas práticas da ANI ao nível da ENEI

Handwritten signature

- **DESENVOLVIMENTO DO CLIENTE**



Handwritten signature

136

**Nº EMPRESAS, CTI, COLAB E IES
ABRANGIDOS POR AÇÕES
DIRETAS DE APOIO DA UNIDADE**



31

CTI



35

CoLAB



30

TTO



40

EMPRESAS

16

**AÇÕES DE DIVULGAÇÃO,
CAPACITAÇÃO, DEMONSTRAÇÃO E
NETWORKING DE EMPRESAS, CTI,
COLAB E TTO PROMOVIDAS PELA
UNIDADE**

143

**Profissionais de CTI,
CoLAB, TTO e empresas
capacitadas**

1077

**PARTICIPANTES EM
EVENTOS DAS ATIVIDADES
DA UNIDADE**

29

**PRÉMIOS E DISTINÇÕES
ATRIBUÍDAS**



3

BfK IDEAS



4

BfK AWARDS



15

BfK RISE



7

**PRÉMIOS DE INOVAÇÃO
NA COMUNICAÇÃO SOCIAL**

Handwritten signature

Atividades desenvolvidas em 2023

CTI e CoLAB



- Programa de Capacitação Interface | TTO, CTI e CoLAB;
- Evento Demonstrador Nacional Tech4INNOV | TTO, CTI e CoLAB;
- Curso Geral de PI | TTO, CoLAB e CTI;
- Innovations Fellows Bootcamp | TTO, CoLAB e CTI;
- Visita a empresas, CTI, CoLAB e IES (Sense Test, Vector CoLAB, Smart Energy Lab, 42, ForestWise, UAlg, UAveiro);
- Tour de Capitales – organização de Workshops com CTI, CoLAB e TTO | com Unidade de Programas I&I Europeus evento;
- Evento Inovação e Valorização Tecnológica rumo aos ODS – Encontros Anuais de CoLAB e CTI | CoLAB, CTI, TTO e BfK evento.

Handwritten signature

Atividades desenvolvidas em 2023

TTO



- Programa de Capacitação Interface | TTO, CTI e CoLAB
- Evento Demonstrador Nacional Tech4INNOV | TTO, CTI e CoLAB
- Open Innovation Challenges | TTO
- Curso Geral de PI | TTO, CoLAB e CTI
- Innovations Fellows Bootcamp | TTO, CoLAB e CTI
- Programa de Scouting Tecnológico | TTO
- Conferência Nacional de TTO | TTO
- Demo Day | TTO
- Tour de Capitales – organização de Workshops com CTI, CoLAB e TTO | com Unidade de Programas I&I Europeus evento +60 participantes
- Evento Inovação e Valorização Tecnológica rumo aos ODS – Encontro Anual de TTO | CoLAB, CTI, TTO e BfK evento +200 participantes



●

Atividades desenvolvidas em 2023

BfK



**Born from
Knowledge**

-
- Pitch Training BfK INNOV@Rise | BfK
 - Demo Day BfK INNOV@Rise | BfK
 - GO SME Workshop | BfK
 - Kick-off BfK Ideas 2023 | BfK
 - Bfk Awards em parceria com BPI, PortugalFoods, Altice e Crédito Agrícola| BfK - +3 prémios
 - Programa de Imersão BfK Ideas 2023 | BfK – evento +30 participantes
 - Participação da ANI na WebSummit – pitch de start-ups BfK, participação em mesa-redonda | com Unidade de Comunicação evento +30 participantes
 - Evento Inovação e Valorização Tecnológica rumo aos ODS – Final BfK Ideas | CoLAB, CTI, TTO e BfK evento +200 participantes

Handwritten signature in blue ink.

Atividades desenvolvidas em 2023



Projetos Europeus

- Kick-off do Skale2CT | Projeto europeu de capacitação
- Pre-Kick-off do i3-4-BLUE-GROWTH | Projeto europeu de capacitação

Big Science

- Identificação de oportunidades e participação em reuniões Big Science | Big Science
- Evento Big Science Portugal 2023 | Big Science

Normalização

- Reunião Plenária ISO | no âmbito dos contributos da DC para a Normalização
- Reunião Plenária ONS.ANI | no âmbito dos contributos da DC para a Normalização

Handwritten signature in blue ink.


Atividades desenvolvidas em 2023

Prêmios

- Edu@Tech | Parcerias e Prêmios
- Kick-off do Concurso Nacional de Inovação na Escola 2024 | Parcerias e Prêmios
- Prêmios de Inovação na Comunicação Social | com Unid. Comunicação
- Re_Use - Projeto de Reaproveitamento de Lonas de Eventos ANI | com Unid. Comunicação
- Reuniões e visitas institucionais internacionais (Consulado/AICEP em São Francisco, delegações argentina, alemã, romena, EMBRAPA, bpiFRANCE, Fondazioni E. Amaldi)
- Participação em reuniões e eventos (Segurex, Curso Biotech CNCoimbra, AG Ciência Viva)
- Reunião com Fundos SIFIDE | com Unidade Incentivo Fiscal e Certificação a I&D – evento +15 participantes
- Colaboração IN3+ e Masters of Distribution | Parcerias e Prêmios
- Promoção do Concurso Nacional de Inovação na Escola 2024 | Parcerias e Prêmios
- Sessões de capacitação de professores para Concurso Nacional de Inovação na Escola 2024 | Parcerias e Prêmios evento +10 participantes
- 2023 Startup Ecosystem Stars Awards, Paris | BfK

Handwritten signature in blue ink.

- **GESTÃO DE
POLÍTICAS PÚBLICAS
DE INOVAÇÃO**



Phui

19 PARTICIPANTES

Workshop Compras Públicas de Inovação com a Câmara Municipal de Lisboa

100 PARTICIPANTES

S3 Summit – Smart Strategy Specialisation | (ENEI)

300 PARTICIPANTES


2ª Conferência Nacional de Compras Públicas de Inovação

1100 FORMANDOS

Curso online aberto e massivo de CPI em operação na NAU

- Workshop Desafios Públicos CPI com a Marinha;
- PowerBI sobre a atividade da ANI | Intelligence: Implementação de Power BI para divulgação externa de outputs sobre a atividade (SIFIDE, PT2020, Horizonte) e de todos os projetos apoiados pela ANI desde o primeiro Quadro Comunitário de Apoio até ao PT2020;
- Capacitação da rede de stakeholders, através de workshops e disponibilização de material técnico;
- Gestão da iniciativa Comissão de Acompanhamento e Fiscalização dos Projetos de Investigação & Desenvolvimento associados aos Contratos Públicos (CAF);
- Distinção da Plataforma de Inovação CPI para intermediar desafios públicos de inovação com o Prémio ACEPI Navegantes XXI, de Melhor Projecto Digital da Administração Pública Central;
- Estudo preliminar de apoio à coordenação à ENEI, visando o estabelecimento de metodologia para:
 - Priorização e seletividade no âmbito das RIS3;
 - Aplicação de critérios de seleção em diferentes tipos de intervenção;
 - Papel da ANI na especialização inteligente.

File



05°

UNIDADES DE SOPORTE

lee & p

- **GESTÃO
FINANCEIRA
E DE RECURSOS**



Keira

Jurídico e Contratação



●
**Indicadores
Financeiros**

Total Ativo

57.293.612,42€

2023

35.633.804,69€

2022

Total Passivo

52.153.776,99€

2023

30.442.289,13€

2022

**Resultado Líquido
do Exercício**

10.339,10€

2023

253.660,42€

2022

Eventos subsequentes

Não se verificaram eventos subsequentes que tivessem impacto nas contas da Agência Nacional de Inovação, S.A. a 31 de dezembro de 2023.

Handwritten signature

Jurídico e Contratação

Dos processos concluídos destaca-se:

A. P/projetos

- P2020 - 415.523€ + IVA;
- POAT - 894.878€ + IVA;

B. Unidades com maior expressão

- DGS - 544.819€ + IVA;
- USI - 449.940€ + IVA.

C. P/tipologia de procedimento

- 23 Ajustes Diretos - 212.325€ + IVA;
- 11 Consultas Prévias - 851.858€ + IVA;
- 3 Concursos Públicos - 733.958€ + IVA.

Financeiro

54,6%

% de compromissos assumidos em 2023 que foram cofinanciados

37%

Indicador de eficiência operacional - Financiamento externo/OPEX (%)

48%

Rácio de despesa com pessoal

lei.
de

Proposta de aplicação de resultados

O Conselho de Administração propõe a aplicação dos resultados do exercício de 2023, no valor de 10.339,10€ (dez mil trezentos e trinta e nove euros e dez cêntimos) seja aplicado da seguinte forma:

- 516,96 € (quinhentos e dezasseis euros e noventa e seis cêntimos) por reforço da Reserva Legal, nos termos do n.º 1 do artigo 295.º do Código das Sociedades Comerciais;
- 9 822,15€ (nove mil oitocentos e vinte e dois euros e quinze cêntimos) para Resultados Transitados.

Luís

- **SISTEMAS DE
INFORMAÇÃO**



Handwritten signature or initials in blue ink.



**Projetos e atividades
desenvolvidas em 2023**

19 PROJETOS



12 Projetos

De desenvolvimento Contínuo:
Portais de negócio e APIs

1 Projeto

De desenvolvimento ERP

1 Projeto

De gestão da Segurança e
Cibersegurança

5 Projetos

De Administração de Sistemas

**3 POCs
(proof of concept)**

**Microsoft/Inetum
Amazon/Devoteam
SGME/Vodafone/Cisco**

Handwritten signature

HELPDESK

+200

EQUIPAMENTOS (TERMINAIS
E SERVIDORES)

+150

EQUIPAMENTOS MÓVEIS
(TELEMÓVEIS E HOTSPOTS)

140

UTILIZADORES

200

CONTAS MICROSOFT 365

+40

PORTAIS E APLICAÇÕES

424

TICKETS DE PEDIDOS
DE SUPORTE

+

APOIO A EVENTOS

OUTRAS ATIVIDADES


- GESTÃO DE CONTRATOS
- AQUISIÇÃO DE BENS E SERVIÇOS
- IMPLEMENTAÇÃO E ACOMPANHAMENTO DE PROGRAMAS DE FINANCIAMENTO: POAT E SAMA II

Handwritten signature

- **PESSOAS E
TALENTO**



*Ali
R*



Principais atividades em 2023

DESENVOLVIMENTO DO CAPITAL HUMANO

- Desenho e implementação de novo regulamento de Recrutamento Interno
- Desenho e concepção de novo modelo de gestão de desempenho, a implementar em 2024
- Reformulação do Plano de Carreiras, a implementar em 2024

FORMAÇÃO

- Continuação da aposta no desenvolvimento de competências;
- Adaptação da oferta formativa aos contextos e necessidades dos nossos Colaboradores.

PARCERIAS

- Criação de parceria com o Grace – Empresas Responsáveis para a implementação de boas práticas na área de Responsabilidade Social e de Sustentabilidade.

Handwritten signature



Saúde, segurança e bem-estar dos colaboradores



A ANI tem no seu foco a igualdade de oportunidades, em cargos de chefia, sendo atualmente, 61% dos cargos de liderança ocupados por mulheres.

61%

Mulheres em cargos de liderança

109 pessoas
27% homens e 73% mulheres

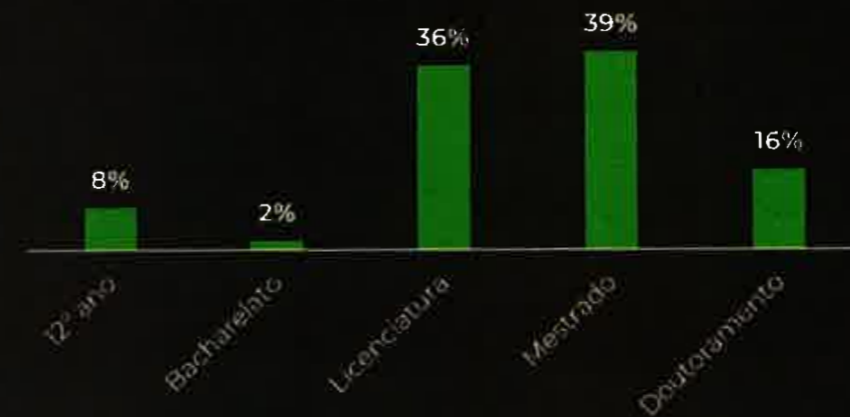
45 anos: média etária
10 anos: antiguidade média

92% pessoas com formação superior

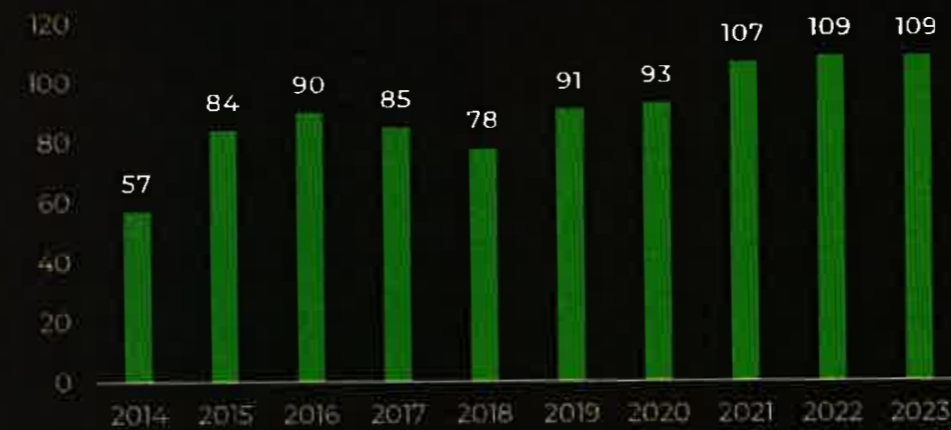
Distribuição por género



Distribuição por habilitações



Evolução Quadro Pessoal



Handwritten signature

●
COMUNICAÇÃO



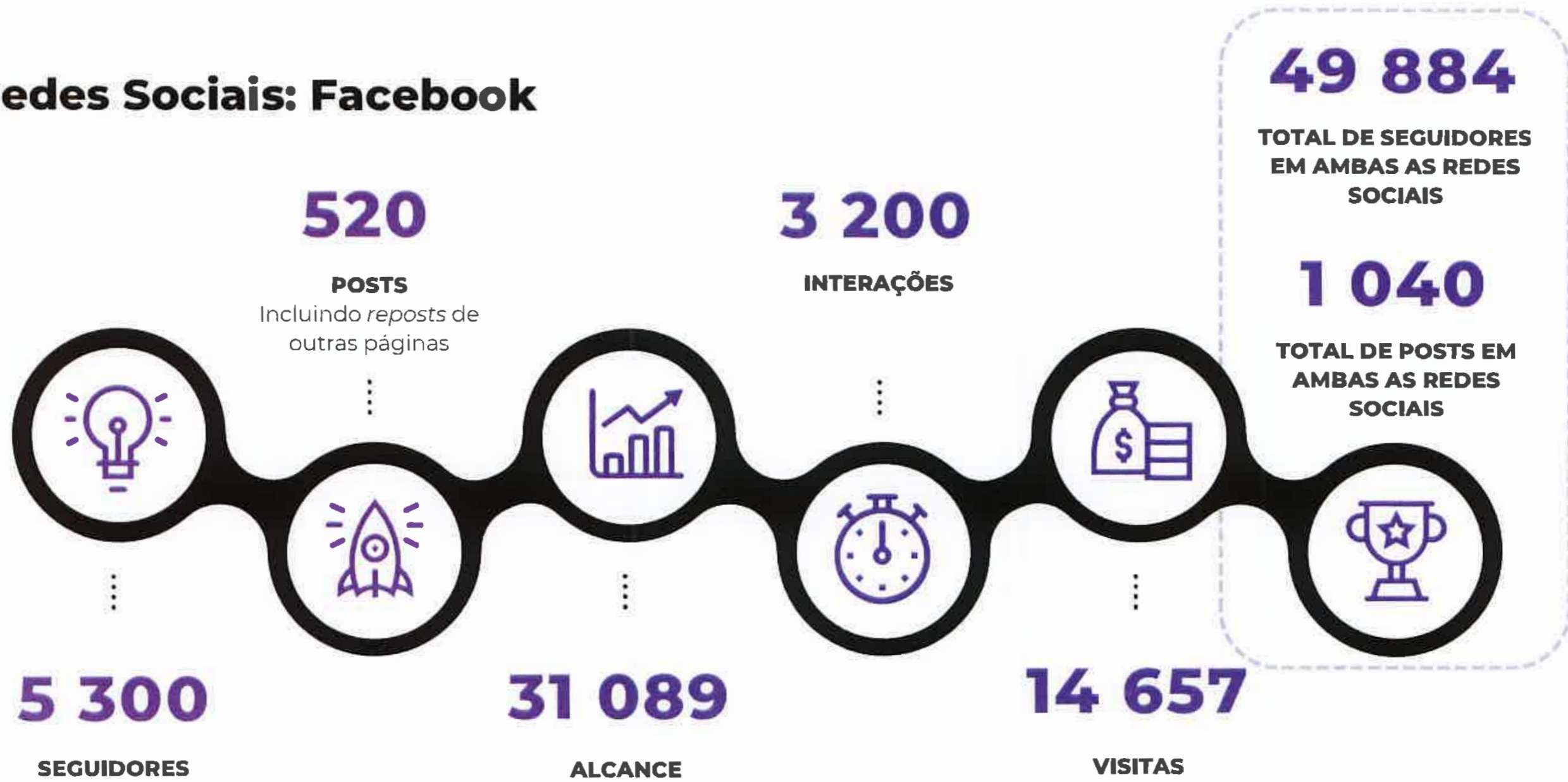
Hand

Redes Sociais: LinkedIn



Handwritten signature or initials in blue ink.

Redes Sociais: Facebook



Handwritten signature



Newsletter Externa

9 309

SUBSCRITOS



50

Newsletters enviadas



531 555

E-mails enviados
(subscritos x enviadas)

33%

172 531 pessoas abriram o
email da newsletter

4.7%

24 807 clicaram nos links da
newsletter

Comunicação Interna

10

Newsletters internas

1 187

E-mails enviados

74%

Taxa de abertura

Imagem Gráfica

633

Total de imagens criadas

200 imagens criadas para as Newsletters

52 banners criados para as Newsletters

260 imagens criadas

121 imagens criadas para o ANI on the road


Kei
11/11



06°


CONTAS

Handwritten signature in blue ink.



DEMONSTRAÇÕES FINANCEIRAS E ANEXO

1



BALANÇO

Valores expressos em euros

RUBRICAS	Notas	SNC-AP	
		31/12/2023	31/12/2022
Ativo			
Ativo não corrente			
Ativos fixos tangíveis	5	161 528,15	175 986,71
Propriedades de investimento	6	1 521 611,73	1 566 373,96
Ativos intangíveis	4	221 999,58	245 769,37
Participações financeiras	7	1 080 654,14	1 029 615,57
Devedores por empréstimos bonificações e subsídios reembolsáveis	9	2 140 429,98	-
Diferimentos	11	5 770,93	1 251,16
Outros ativos financeiros	22	66 030,31	60 123,33
Ativos por impostos diferidos	24	27 417,78	23 468,49
		5 225 442,60	3 102 508,59
Ativo corrente			
Clientes	23	657,68	75,00
Estado e outros entes públicos	8	37 143,28	41 573,80
Devedores por empréstimos bonificações e subsídios reembolsáveis	9	35 612 025,71	2 640 000,00
Outras contas a receber	10	2 817 761,36	4 878 339,68
Diferimentos	11	39 662,08	71 264,36
Caixa e depósitos	3	13 560 919,71	24 899 963,26
		52 068 169,82	32 531 216,10
Total do Ativo		57 293 612,42	35 633 804,69
Patrimônio Líquido			
Patrimônio/ Capital	12	5 176 376,50	5 176 376,50
Reservas	12	250 372,70	237 689,68
Resultados transitados	12	(384 953,96)	(427 969,79)
Ajustamentos em ativos financeiros	12	(53 146,20)	(35 430,80)
Outras variações no Patrimônio Líquido	12	140 847,59	(12 810,45)
Resultado líquido do período	12	10 339,10	253 660,42
Total do Patrimônio Líquido		5 139 835,73	5 191 515,56
Passivo			
Passivo não corrente			
Passivos por impostos diferidos	24	-	-
Outras contas a pagar	14	2 511 396,85	2 635 290,71
Diferimentos	11	22 500,00	-
		2 533 896,85	2 635 290,71
Passivo corrente			
Credores por transferências e subsídios concedidos	9	6 074 173,97	-
Fornecedores	13	8 228,40	10 172,16
Estado e outros entes públicos	8	258 114,13	301 193,71
Outras contas a pagar	14	7 774 480,97	27 495 632,55
Diferimentos	11	35 504 882,37	-
		49 619 879,84	27 806 998,42
Total do Passivo		52 153 776,69	30 442 289,13
Total do Patrimônio Líquido e do Passivo		57 293 612,42	35 633 804,69

2

As notas constituem parte integrante das demonstrações financeiras existentes supra.

O Contabilista Certificado
Juliana Barbosa

A Direção
André Luís
Silva

Manoel Alexandre

DEMONSTRAÇÃO DE RESULTADOS POR NATUREZAS

Valores expressos em euros

RENDIMENTOS E GASTOS	Notas	SNC-AP	
		31/12/2023	31/12/2022
Prestações de serviços	15	113 024,19	114 739,49
Transferências correntes e subsídios à exploração obtidos	15	26 294 815,34	8 745 535,34
Fornecimentos e serviços externos	16	(5 257 503,03)	(3 281 341,33)
Gastos com pessoal	17	(5 307 676,82)	(4 884 898,64)
Transferências e subsídios concedidos	15	(15 290 401,19)	-
Outros rendimentos e ganhos	18	296 379,00	417 773,67
Outros gastos e perdas	19	(489 952,08)	(530 814,01)
Resultado antes de depreciações e gastos financeiros		358 685,41	580 994,52
Gastos/ reversões de depreciação e amortização	4,5,6	(200 728,32)	(305 979,84)
Resultado operacional (antes de gastos de financiamento)		157 957,09	275 014,68
Juros e rendimentos similares obtidos	20	1 443,43	-
Juros e gastos similares suportados	20	(155 870,11)	(172,68)
Resultado antes de imposto		3 530,41	274 842,00
Imposto sobre o rendimento	21	6 808,69	(21 181,58)
Resultado líquido do exercício		10 339,10	253 660,42

3

As notas constituem parte integrante das demonstrações financeiras existentes supra.

O Contabilista Certificado

Júlia Barbosa

A Direção

Maílexandre

DEMONSTRAÇÃO DE FLUXOS DE CAIXA

Valores expressos em euros

Descrição	Notas	SNC-AP	
		31/12/2023	31/12/2022
Fluxos de caixa das atividades operacionais			
Recebimentos de clientes	23	570 891,81	4 40 432,49
Pagamentos a fornecedores	13 / 16	(5 149 859,71)	(3 724 226,77)
Pagamentos ao pessoal	17	(4 644 899,76)	(4 259 487,79)
Caixa gerada pelas operações		(9 223 867,66)	(7 543 282,07)
Pagamento/recebimento do imposto sobre o rendimento	21	49 591,58	(130 177,38)
Outros recebimentos/pagamentos	10 / 14	(2 045 873,61)	24 984 073,54
Fluxos de caixa das atividades operacionais		(11 220 149,69)	17 310 614,09
Fluxos de caixa das atividades de investimento			
Pagamentos respeitantes a:			
Ativos fixos tangíveis	5	(57 939,42)	(64 393,59)
Ativos intangíveis	4	(60 954,44)	(1 329,04)
Fluxos de caixa das atividades de investimento		(118 893,86)	(65 722,63)
Varição de caixa e seus equivalentes			
Caixa e seus equivalentes no início do período	3	24 899 963,26	7 655 071,80
Caixa e seus equivalentes no fim do período	3	13 560 919,71	24 899 963,26
Detalhe da Caixa e equivalentes de caixa			
Caixa	3	795,53	795,53
Depósitos bancários	3	13 560 124,18	24 899 167,73
		13 560 919,71	24 899 963,26

4

As notas constituem parte integrante das demonstrações financeiras existentes supra.

O Contabilista Certificado

Júlia Barbosa

A Direção

Maílexandre

DEMONSTRAÇÃO DE ALTERAÇÕES DO PATRIMÓNIO LÍQUIDO

Valores expressos em euros

Descrição	Notas	Capital/Património Realizado	Reservas legais	Resultados transferidos	Ajustamentos em ativos financeiros	Outras variações no património líquido	Resultado líquido do período	TOTAL	Total do património líquido
A 1 de janeiro de 2022	12	5 176 376,50	212 351,78	(1 115 279,02)	(17 715,40)	340 554,42	506 758,07	5 103 046,35	5 103 046,35
Alterações no período									
Outras alterações reconhecidas no Património Líquido		-	25 337,90	587 309,23	(17 715,40)	(353 364,87)	(506 758,07)	(165 191,21)	(165 191,21)
Resultado líquido do período		-	25 337,90	587 309,23	(17 715,40)	(353 364,87)	(506 758,07)	(165 191,21)	(165 191,21)
Resultado integral							506 758,07	253 660,42	253 660,42
Operações com detentores de capital no período								88 469,21	88 469,21
A 31 de dezembro de 2022		5 176 376,50	237 689,68	(427 969,79)	(35 430,80)	(12 810,45)	253 660,42	5 191 515,56	5 191 515,56
A 1 de janeiro de 2023		5 176 376,50	237 689,68	(427 969,79)	(35 430,80)	(12 810,45)	253 660,42	5 191 515,56	5 191 515,56
Alterações no período									
Outras alterações reconhecidas no Património Líquido		-	12 683,02	43 015,83	(17 715,40)	153 658,04	(253 660,42)	(62 018,93)	(62 018,93)
Resultado líquido do período		-	-	43 015,83	(17 715,40)	153 658,04	(253 660,42)	(62 018,93)	(62 018,93)
Resultado integral							10 339,10	10 339,10	10 339,10
Operações com detentores de capital no período								(51 679,83)	(51 679,83)
A 31 de dezembro de 2023	12	5 176 376,50	250 372,70	(384 953,96)	(53 146,20)	140 847,59	10 339,10	5 139 835,73	5 139 835,73

As notas constituem parte integrante das demonstrações financeiras existentes supra.

O Contabilista Certificado

Juliana Barbosa

A Direção

Silvia
Hani Alexandri

ANEXO ÀS DEMONSTRAÇÕES FINANCEIRAS

1. Identificação da entidade, período de relato e referencial contabilístico

A ANI – Agência Nacional de Inovação, S.A. (“Empresa” ou “Sociedade”) é uma sociedade anónima, constituída em 06 de agosto de 1993, tem a sua sede na Rua de Sagres, nº11, Porto e tem como objeto outras atividades de consultoria para os negócios e a gestão.

A Sociedade é detida pela Fundação para a Ciência e Tecnologia e pelo IAPMEI com uma participação no capital de 50% e 50%, respetivamente.

As demonstrações financeiras anexas são apresentadas em Euros, dado que esta é a divisa utilizada preferencialmente no ambiente económico em que a Empresa opera.

Estas demonstrações financeiras foram aprovadas pelo Conselho de Administração executivo da ANI em 8 de março de 2024. É opinião do Conselho de Administração que estas demonstrações financeiras refletem de forma verdadeira e apropriada as operações da Sociedade, bem como a sua posição, desempenho financeiro e fluxos de caixa.

1.1. Referencial contabilístico e demonstrações financeiras

As Demonstrações Financeiras são preparadas com base no Decreto-Lei nº85/2016 que entrou em vigor em 1 de janeiro de 2018, que procede à primeira alteração do Decreto-Lei 192/2015 onde aprova o Sistema de Normalização Contabilística para as Administrações Públicas (Doravante designado por SNC-AP).

As demonstrações financeiras relativamente ao exercício findo em 31 de dezembro de 2023 foram preparadas no pressuposto da continuidade das operações, a partir dos registos contabilísticos e respetivo suporte documental, mantidos de acordo com a legislação em vigor.

2. Principais políticas contabilísticas, alterações nas estimativas contabilísticas e erros

As principais políticas de contabilidade aplicadas na elaboração das demonstrações financeiras são as que abaixo se descrevem.

2.1. Bases de mensuração usadas na preparação das demonstrações financeiras

As demonstrações financeiras da ANI foram preparadas no pressuposto da continuidade das operações, a partir dos registos contabilísticos, de acordo com as Normas de Contabilidade Pública (NCP).

As principais políticas de contabilidade aplicadas na elaboração das demonstrações financeiras são as que abaixo se descrevem. Estas políticas foram consistentemente aplicadas a todos os exercícios apresentados, salvo indicação em contrário.

i) Moeda funcional e de apresentação

Os itens incluídos nas demonstrações financeiras da ANI estão mensurados ao Euro. Deste modo, as demonstrações financeiras e respetivas notas deste anexo são apresentadas em Euros, salvo indicação explícita em contrário.

ii) Ativos fixos tangíveis

Os ativos fixos tangíveis encontram-se registados ao custo de aquisição que compreende o seu preço de compra, incluindo os direitos de importação e os impostos de compra não reembolsáveis, após dedução dos descontos e abatimentos, quaisquer gastos diretamente atribuíveis para colocar o ativo na localização e condição necessárias, para o mesmo ser capaz de funcionar da forma pretendida, e a estimativa inicial dos gastos de desmantelamento e remoção de item e de restauração do local no qual este está localizado, deduzido das respetivas depreciações acumuladas e perdas por imparidade.

Os terrenos e edifícios e outras construções são mensurados ao custo considerado, apurado aquando da transição do normativo SNC-AP.

Os gastos subsequentes são reconhecidos como ativos fixos tangíveis apenas se for provável que deles resultarão benefícios económicos futuros para a ANI.

A ANI procede a testes de imparidade sempre que eventos ou circunstâncias indiciam que o valor contabilístico excede o valor recuperável, sendo a diferença, caso exista, reconhecida em resultados.

O valor recuperável é determinado como o mais elevado entre o seu justo valor, menos os gastos de vender e o seu valor de uso, sendo este calculado com base no valor atual dos fluxos de caixa futuros estimados, que se esperam vir a obter do uso continuado do ativo e da sua alienação no fim da sua vida útil.

As depreciações dos ativos fixos tangíveis são calculadas segundo o método da linha reta, após a dedução do seu valor residual, de acordo com os seguintes períodos de vida útil esperada dos bens:

	Anos
Edifícios e outras construções	6 - 50
Equipamento básico	3 - 20
Equipamento de transporte	4
Equipamento administrativo	3 - 10
Outros ativos fixos tangíveis	4 - 10

iii) Ativos intangíveis

A ANI reconhece um ativo intangível sempre que o mesmo for identificável, exercer o controlo sobre o mesmo, seja provável que fluam benefícios económicos futuros para a ANI e o seu custo possa ser fielmente mensurado.

Os ativos intangíveis adquiridos separadamente são registados ao custo deduzido de amortizações e perdas por imparidade acumuladas.

Sempre que eventos ou circunstâncias indiciam que o valor contabilístico excede o valor recuperável, a ANI, procede a testes de imparidade, sendo a diferença, caso exista, reconhecida em resultados. O valor recuperável é determinado como o mais elevado entre o seu justo valor menos os gastos de vender e o seu valor de uso, sendo este calculado com base no valor atual dos fluxos de caixa futuros estimados, que se esperam vir a obter do uso continuado do ativo e da sua alienação no fim da sua vida útil.

As amortizações são reconhecidas numa base sistemática/linear durante a vida útil estimada dos ativos intangíveis. As vidas úteis e método de amortização dos vários ativos intangíveis são revistos anualmente. O efeito de alguma alteração a estas estimativas é reconhecido prospectivamente na demonstração dos resultados.

	Anos
Projetos de desenvolvimento	3
Programas de computador	3

iv) Propriedades de Investimento

As propriedades de investimento compreendem essencialmente edifícios e outras construções detidos para auferir rendimento e/ou valorização do capital. Trata-se de ativos que não são utilizados na produção ou fornecimento de bens e serviços que fazem parte do objeto social da entidade, nem para fins administrativos ou para venda no decurso da sua atividade corrente.

As propriedades de investimento são mensuradas ao custo considerado, apurado aquando da transição do normativo SNC para o normativo SNC-AP.

A ANI procede a testes de imparidade sempre que eventos ou circunstâncias indiciam que o valor contabilístico excede o valor recuperável, sendo a diferença, caso exista, reconhecida em resultados.

Os gastos incorridos relacionados com propriedades de investimento, nomeadamente, manutenções, reparações, seguros e impostos sobre propriedades são reconhecidos como um gasto no período a que se referem. As beneficiações ou benfeitorias em propriedades de investimento relativamente às quais existem expectativas de que irão gerar benefícios económicos futuros adicionais são capitalizados na rubrica de "Propriedades de investimento".

As propriedades de investimento são depreciadas de acordo com o método das quotas constantes durante as vidas úteis estimadas, que variam entre 3 e 20 anos.

v) Outras contas a receber

As contas a receber são inicialmente reconhecidas ao seu justo valor, sendo subsequentemente valorizadas ao custo ou custo amortizado, utilizando o método da taxa de juro efetiva, sendo apresentadas em balanço deduzidas das perdas por imparidade que lhe estejam associadas.

As perdas por imparidade são registadas com base na avaliação regular da existência de evidência objetiva de imparidade associada aos créditos de cobrança duvidosa na data do balanço. As perdas por imparidade identificadas são registadas por contrapartida de resultados, sendo subsequentemente revertidas por resultados caso se verifique uma redução do montante da perda estimada, num período posterior.

9

vi) Caixa e depósitos

A caixa e depósitos englobam o dinheiro em caixa, depósitos à ordem e a prazo altamente líquidos que sejam prontamente convertíveis para quantias conhecidas de dinheiro e que estejam sujeitos a um risco insignificante de alterações de valor.

vii) Provisões

São reconhecidas provisões quando:

- A ANI tem uma obrigação presente, legal ou construtiva como resultado de um acontecimento passado;
- É provável que um exfluxo de recursos que incorporem benefícios económicos seja necessário para liquidar a obrigação; e,
- É possível efetuar uma estimativa fiável do valor dessa obrigação.

Numa base anual, as provisões são sujeitas a uma revisão, de acordo com a estimativa das respetivas responsabilidades futuras. A atualização financeira da provisão, com referência ao final de cada período, é reconhecida como um gasto financeiro.

viii) Fornecedores e outras contas a pagar

Os saldos de fornecedores e outras contas a pagar são registados ao custo amortizado. Usualmente, o custo amortizado destes passivos financeiros não difere do seu valor nominal.

ix) Compensação de saldos

A compensação de ativos e passivos financeiros, assim como o relato de saldos líquidos no balanço, apenas é efetuada quando existe um direito legal vinculativo para levar a cabo a compensação, bem como a intenção de efetuar a regularização dos saldos pelo valor líquido, ou quando o ativo e o passivo sejam realizados e pagos simultaneamente.

x) Especialização dos exercícios

Os gastos e rendimentos são reconhecidos no período a que dizem respeito, de acordo com o princípio da especialização de exercícios, independentemente da data/momento em que as transações são faturadas. Os gastos e rendimentos cujo valor real não seja conhecido são estimados.

10

Os gastos e rendimentos imputáveis ao período corrente e cujas despesas e receitas apenas ocorrerão em períodos futuros, bem como as despesas e receitas que já ocorreram, mas que respeitam a períodos futuros e que serão imputados aos resultados de cada um desses períodos, pelo valor que lhes corresponde, são registados nas rubricas de diferimentos.

xi) Eventos subsequentes

Os eventos ocorridos após a data do balanço que proporcionem informação adicional sobre condições que existiam à data do balanço são refletidos nas demonstrações financeiras. Os eventos, após a data do balanço, que proporcionem informação sobre condições que ocorram após a data do balanço, se materiais, são divulgados na nota 23.

2.2. Subsídios

Os subsídios do Governo apenas são reconhecidos quando existe uma certeza razoável de que a Empresa irá cumprir com as condições de atribuição dos mesmos e de que os mesmos irão ser recebidos.

Os subsídios do Governo associados à aquisição ou produção de ativos não correntes são inicialmente reconhecidos no capital próprio, sendo subsequentemente imputados numa base sistemática como rendimentos do exercício, de forma consistente e proporcional com as depreciações dos ativos a cuja aquisição se destinaram.

2.3. Juízos de valor, pressupostos críticos e principais fontes de incerteza associadas a estimativas

Na preparação das demonstrações financeiras anexas foram efetuados juízos de valor e estimativas e utilizados diversos pressupostos que afetam o valor contabilístico dos ativos e passivos, assim como os rendimentos e gastos do período.

As estimativas e os pressupostos subjacentes foram determinados com base no melhor conhecimento existente à data de aprovação das demonstrações financeiras dos eventos e transações em curso, assim como na experiência de eventos passados e/ou correntes. Contudo, poderão ocorrer situações em períodos subsequentes que, não sendo previsíveis à data de aprovação das demonstrações financeiras, não foram consideradas nessas estimativas. As alterações às estimativas que ocorram posteriormente à data das demonstrações financeiras serão corrigidas de forma prospetiva. Por este motivo e dado o grau de

incerteza associado, os resultados reais das transações em questão poderão diferir das correspondentes estimativas.

3. Fluxos de caixa

Para efeitos da demonstração dos fluxos de caixa, caixa e seus equivalentes inclui numerário, depósitos bancários imediatamente mobilizáveis (de prazo inferior ou igual a três meses) e aplicações de tesouraria no mercado monetário, líquidos de descobertos bancários e de outros financiamentos de curto prazo equivalentes.

Em 31 de dezembro de 2023 e 2022, o detalhe de caixa e depósitos bancários era o seguinte:

	Euros	
	2023	2022
Caixa	795,53	795,53
Depósitos à ordem		
Depósitos à ordem no Tesouro	13 560 124,18	24 899 167,73
Depósitos Bancários	13 560 124,18	24 899 167,73
Total de caixa e depósitos	13 560 919,71	24 899 963,26

Estão à guarda da sociedade fundos resultantes de recebimentos da parte reembolsável dos incentivos atribuídos a promotores no âmbito de candidaturas a medidas geridas pela ANI, SA.

Em agosto de 2013, na sequência de parecer jurídico, foi decidido pelo Conselho de Administração em funções à data que parte desta verba poderia ser incluída em disponibilidades próprias na tesouraria da Empresa.

Em exercício anterior, o CA deu instruções para que a partir de 1 de outubro de 2014 essas verbas não fossem utilizadas para suprir necessidades de tesouraria, tendo ainda determinado a elaboração de uma proposta para a regularização dos saldos bancários durante o exercício de 2015.

Durante o exercício de 2015 foram repostos 250.000 euros em disponibilidades não passíveis de uso no âmbito dos incentivos reembolsáveis de Promotores.

Durante o exercício de 2016 foram repostos os restantes 3.032.297,31 euros em disponibilidades não passíveis de uso no âmbito dos incentivos reembolsáveis de Promotores.

A 31 de dezembro de 2018 encontravam-se em disponibilidades, não passíveis de uso no âmbito dos incentivos reembolsáveis de Promotores, um valor de 3.825.940,62 euros, o qual se mantém à data de 31 de dezembro de 2019.

A 31 de dezembro de 2019 encontravam-se em disponibilidades, não passíveis de uso no âmbito dos incentivos reembolsáveis de Promotores, um valor de 4.071.087,85 euros.

A 31 de dezembro de 2020 encontravam-se em disponibilidades, não passíveis de uso no âmbito dos incentivos reembolsáveis de Promotores, um valor de 1.354.087,85 euros, no âmbito de projetos Covid.

A 31 de dezembro de 2021 encontravam-se em disponibilidades, não passíveis de uso no âmbito dos incentivos reembolsáveis de Promotores, um valor de 1.453.310,08 euros.

A 31 de dezembro de 2022 mantiveram-se em disponibilidades, não passíveis de uso no âmbito dos incentivos reembolsáveis de Promotores, um valor de 1.453.310,08 euros.

A 31 de dezembro de 2023 encontravam-se em disponibilidades, não passíveis de uso no âmbito dos incentivos reembolsáveis de Promotores, um valor de 1.493.310,09 euros.

Adicionalmente, a ANI apresenta a 31 de dezembro de 2023 os seguintes saldos à sua guarda:

- Eureka Eurostars: 1.172.510,83 euros
- Missão Interface: 6.074.173,97 euros

Saldos à guarda ANI	
	2023
Reembolso Ciência (promotores)	1 471 087,85
Reembolso Economia (promotores)	22 222,24
Eureka Eurostars	1 172 510,83
Missão Interface	6 074 173,97
Total	8 739 994,89

Missão Interface - Movimentos 2022

	Saldo Inicial	Recebimentos	Pagamentos	Saldo Final
Missão Interface	-	24 180 000,00	8 183 467,11	15 996 532,89

Missão Interface - Movimentos 2023

	Saldo Inicial	Recebimentos	Pagamentos	Saldo Final
Missão Interface	15 996 532,89	32 671 457,53	42 993 816,45	6 074 173,97

4. Ativos intangíveis

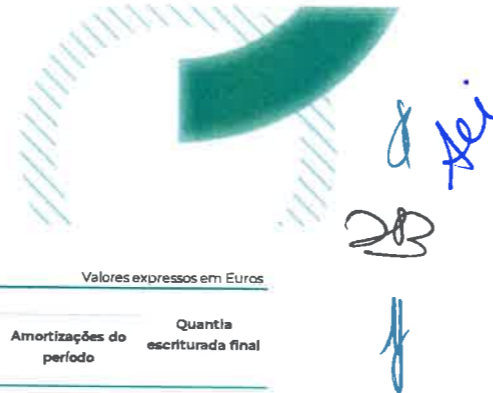
Durante os exercícios findos em 31 de dezembro de 2023 e 2022, os movimentos ocorridos nos ativos intangíveis bem como nas respetivas amortizações e perdas por imparidade acumuladas foram os seguintes:

Rubricas	Valores expressos em Euros					
	Início do período			Final do período		
	Quantia bruta	Amortizações Acumuladas	Quantia escriturada	Quantia bruta	Amortizações Acumuladas	Quantia escriturada
Ativos Intangíveis						
Goodwill	202 214,79	35 387,59	166 827,20	202 214,79	55 682,86	146 531,93
Projetos de desenvolvimento	78 327,24	78 327,24	-	78 327,24	78 327,24	-
Programas de computador e sistemas de informação	1 951 419,38	1 873 480,02	77 939,36	2 012 373,82	1 937 739,42	74 634,40
Propriedade industrial e intelectual	1 695,00	692,19	1 002,81	1 695,00	861,75	833,25
Outros	35 608,50	35 608,50	-	35 608,50	35 608,50	-
Ativos intangíveis em curso	-	-	-	-	-	-
Total de Ativos Intangíveis	2 269 264,91	2 023 495,54	245 769,37	2 330 219,35	2 108 219,77	221 999,58

Os movimentos desta rubrica durante o período de 2023 estavam detalhados da seguinte forma:

Os movimentos desta rubrica durante o período de 2022 estavam detalhados da seguinte forma:

Rubricas	Quantia escriturada inicial	Variações			Quantia escriturada final
		Adições	Transferências internas à entidade	Amortizações do período	
Ativos Intangíveis					
Goodwill	166 827,20	-	-	(20 221,44)	146 605,76
Programas de computador e sistemas de informação	77 939,36	60 954,44	-	(64 333,23)	74 560,57
Propriedade industrial e intelectual	1 002,81	-	-	(169,56)	833,25
Outros	-	-	-	-	-
Total de Ativos Intangíveis	245 769,37	60 954,44	-	(84 724,23)	221 999,58



Valores expressos em Euros

Rubricas	Quantia escriturada inicial	Variações			Quantia escriturada final
		Adições	Transferências Internas à entidade	Amortizações do período	
Ativos Intangíveis					
Goodwill	187 048,68	-	-	(20 221,48)	166 827,20
Programas de computador e sistemas de informação	260 075,61	1329,04	-	(183 465,29)	77 939,36
Propriedade industrial e intelectual	1 172,37	-	-	(169,56)	1 002,81
Outros	-	-	-	-	-
Total de Ativos Intangíveis	448 296,66	1 329,04	-	(203 856,33)	245 769,37

Em 2021 foi reconhecido um "Goodwill" no montante de 202 mil euros, calculado na aquisição de 59,9% do capital da Promonet. Este montante está a ser amortizado em 10 anos (nota 7).

Durante o exercício de 2023 não existiram diminuições de ativos intangíveis.

O detalhe de adições de ativos intangíveis no período de 2023 é apresentado como se segue:

Valores expressos em Euros

ATIVOS INTANGÍVEIS	Adições				TOTAL
	Internas	Compra	Transferências internas à entidade	Locação financeira	
Ativos Intangíveis					
Programas de computador e sistemas de informação	-	60 954,44	-	-	60 954,44
Total	-	60 954,44	-	-	60 954,44

5. Ativos fixos tangíveis

Durante os exercícios findos em 31 de dezembro de 2023 e 2022 os movimentos ocorridos nos ativos fixos tangíveis, bem como nas respetivas depreciações e perdas por imparidade acumuladas foram os seguintes:

Valores expressos em Euros

Rubricas	Início do período			Final do período		
	Quantia bruta	Depreciações Acumuladas	Quantia escriturada	Quantia bruta	Depreciações Acumuladas	Quantia escriturada
Outros ativos fixos tangíveis						
Terrenos e recursos naturais	-	-	-	-	-	-
Edifícios e outras construções	-	-	-	-	-	-
Equipamento básico	264 657,53	157 586,05	107 071,48	267 251,77	198 731,69	68 520,08
Equipamento de transporte	101 355,49	101 355,49	-	101 355,49	101 355,49	-
Equipamento administrativo	1 525 434,11	1 458 065,79	67 368,32	1 579 623,17	1 487 034,25	92 588,92
Outros	199 844,43	198 297,52	1 546,91	199 844,43	199 425,28	419,15
Sub-total	2 091 291,56	1 915 304,85	175 986,71	2 148 074,86	1 986 546,71	161 528,15
Total de Ativos Fixos Tangíveis	2 091 291,56	1 915 304,85	175 986,71	2 148 074,86	1 986 546,71	161 528,15



Os movimentos desta rubrica durante o período de 2023 estavam detalhados da seguinte forma:

Valores expressos em Euros

Rubricas	Quantia escriturada inicial	Variações				Quantia escriturada final
		Adições	Transferência ou troca	Depreciações do período	Diminuições	
Outros ativos fixos tangíveis						
Terrenos e recursos naturais	-	-	-	-	-	-
Edifícios e outras construções	-	-	-	-	-	-
Equipamento básico	107 071,48	3 750,96	-	(41 145,85)	(1 156,72)	68 520,07
Equipamento de transporte	-	-	-	-	-	-
Equipamento administrativo	67 368,32	54 189,06	-	(28 968,45)	-	92 588,93
Equipamentos biológicos	-	-	-	-	-	-
Outros	1 546,91	-	-	(1 127,76)	-	419,15
Ativos fixos tangíveis em curso	-	-	-	-	-	-
Sub-total	175 986,71	57 940,02	-	(71 241,86)	(1 156,72)	161 528,15
Total de Ativos Fixos Tangíveis	175 986,71	57 940,02	-	(71 241,86)	(1 156,72)	161 528,15

Os movimentos desta rubrica durante o período de 2022 estavam detalhados da seguinte forma:

Valores expressos em Euros

Rubricas	Quantia escriturada inicial	Variações			Quantia escriturada final
		Adições	Transferência ou troca	Depreciações do período	
Outros ativos fixos tangíveis					
Terrenos e recursos naturais	245 570,00	-	-	-	-
Edifícios e outras construções	260 058,65	-	-	-	-
Equipamento básico	122 820,33	24 191,95	-	39 940,80	107 071,48
Equipamento de transporte	-	-	-	-	-
Equipamento administrativo	49 865,24	34 347,16	-	16 844,06	67 368,32
Equipamentos biológicos	-	-	-	-	-
Outros	-	-	-	-	-
Ativos fixos tangíveis em curso	2 674,67	-	-	1 127,76	1 546,91
Sub-total	680 988,89	58 539,09	-	57 912,62	175 986,71
Total de Ativos Fixos Tangíveis	680 988,89	58 539,09	-	57 912,62	175 986,71

O detalhe de adições de ativos fixos tangíveis no período de 2023 é apresentado como segue:

Valores expressos em Euros

ATIVOS FIXOS TANGÍVEIS	Adições				TOTAL
	Revalorizações	Compra	Transferência ou troca	Locação financeira	
Outros ativos fixos tangíveis					
Terrenos e recursos naturais	-	-	-	-	-
Edifícios e outras construções	-	-	-	-	-
Equipamento básico	-	3 750,96	-	-	3 750,96
Equipamento administrativo	-	54 189,06	-	-	54 189,06
Sub-total	-	57 940,02	-	-	57 940,02
Total	-	57 940,02	-	-	57 940,02

O detalhe de diminuições de ativos fixos tangíveis no período de 2023 é apresentado como segue:

ATIVOS FIXOS TANGÍVEIS	Diminuições		
	Alienação a título oneroso	Transferência ou troca	Fusão, cisão, reestruturação
Outros ativos fixos tangíveis			
Terrenos e recursos naturais	-	-	-
Edifícios e outras construções	-	-	-
Equipamento básico	(1 156,72)	-	-
Equipamento de transporte	-	-	-
Equipamento administrativo	-	-	-
Equipamentos biológicos	-	-	-
Outros	-	-	-
Ativos fixos tangíveis em curso	-	-	-
Sub-total	(1 156,72)	-	-
Total	(1 156,72)	-	-

A 31 de dezembro de 2022, foi entendimento da administração reclassificar o imóvel da Rua de Sagres, nº 11, de Ativo Fixo Tangível para Propriedades de Investimento. Esta reclassificação deve-se ao facto do Ativo se encontrar disponível no mercado sob as condições de arrendamento que se deverá verificar no decorrer dos próximos exercícios.

6. Propriedades de Investimento

As propriedades de investimento são compostas por terrenos e edifícios não afetos à atividade da Empresa.

Durante o período findo em 31 de dezembro de 2023 e 2022, o movimento ocorrido nas propriedades de investimento, bem como nas respetivas depreciações e perdas por imparidade acumuladas, foi o seguinte:

	Euros	
	2023	2022
Ativo bruto		
Saldo inicial	1 850 595,74	1 850 595,74
Saldo final	1 850 595,74	1 850 595,74
Depreciações acumuladas e perdas por imparidade		
Saldo inicial	284 221,78	162 018,10
Depreciações do período	44 762,23	44 210,93
Outras alterações	-	77 992,75
Saldo final	328 984,01	284 221,78
Ativo líquido	1 521 611,73	1 566 373,96

A Propriedade de Investimento situa-se em Lisboa, na Avenida dos Combatentes nº10, Frações C e D e respetivos parqueamentos.

A referida propriedade de Investimento, no momento de transição de SNC para SNC-AP foi revalorizada, utilizando-se a isenção prevista no nº10 b) da NCRF nº3. Foi utilizada como base para aferir o Justo Valor uma avaliação efetuada em 15 de janeiro de 2010 elaborada pela empresa "Value Thinking – Avaliação e Consultoria Imobiliária, Lda" que se encontra registada na CMVM como "perito avaliador de Imóveis de Fundos de Investimento Imobiliário".

O valor de mercado do referido imóvel foi apurado com base nas "Rendas de Mercado". O Conselho de Administração considera adequado o Justo Valor a 31 de dezembro 2020 face ao valor líquido do ativo.

A 31-12-2012 foi promovida uma nova avaliação da propriedade de Investimento acima referida efetuada pelos mesmos peritos, tendo-se assistido a uma desvalorização de 218.319,55 sobre o valor líquido escriturado até à data daquela avaliação.

A 31-12-2014 foi efetuada pela "Value Thinking" uma nova avaliação da Propriedade de Investimento detida pela ANI, SA, tendo-se verificado uma desvalorização de 15.222,20 euros face ao valor líquido escriturado até à data desta avaliação.

A 31-12-2016 foi promovida pelos mesmos peritos uma nova avaliação da Propriedade de Investimento acima mencionada, tendo-se assistido a uma valorização de 174.590,10 euros comparativamente ao valor líquido escriturado até à data da referida avaliação.

A Propriedade de Investimento encontra-se mensurada ao custo considerado no momento da transição do normativo SNC para SNC-AP e que a Administração considera que o justo valor é adequado ao seu valor contabilístico.

Em 19 de dezembro de 2022, decorrente de um contrato de Permuta entre a Agência Nacional de Inovação, S.A. e a Predicados Positivos, S.A., as frações constantes da Propriedade de Investimento detida pela ANI passaram a estar situadas em Santos-o-Velho, Avenida Infante Santo, números 43, 43-A, 43-B e 43-C, freguesia de Santos-o-Velho, concelho de Lisboa. As frações decorrentes da troca por via da permuta mantiveram-se registadas pelo método do custo.

Em dezembro de 2022, conforme descrito na nota anterior, procedeu-se à reclassificação do imóvel da Rua de Sagres, nº 11, de Ativo Fixo Tangível para Propriedades de Investimento. Esta reclassificação foi efetuada

tendo por base o método do custo, verificando-se a transferência do valor inicial do ativo, bem como das depreciações acumuladas (outras alterações).

7. Participações Financeiras

A rubrica de Participações Financeiras, em 31 de dezembro de 2023 é detalhada como se segue:

Investimentos em empresas subsidiárias	Sede	31 de dezembro 2023						
		Capitais Próprios 31.12.2023	% Participação	Partes de capital	Goodwill	MEP	Outras variações	Saldo a 31.12.2023
Agência Portuguesa do Espaço				100 000,00				100 000,00
Promonet - Associação Promotora de Novas Empresas e Tecnol	Porto	1 637 152,18	59,9%	980 654,16	146 531,93			1 127 186,09
				<u>1 080 654,16</u>	<u>146 531,93</u>			<u>1 227 186,09</u>

Os movimentos ocorridos em 2023 e 2022 apresentam-se conforme se segue:

Partes de capital	Saldo em 01.01.2021	Aquisições 15.04.2021	Variações nos Resultados	Variação nos Capitais Próprios	Saldo em 31.12.2023
Agência Portuguesa do Espaço	100 000,00				100 000,00
Promonet - Associação Promotora de Novas Empresas e Tecnol.		797 785,21	236 015,13	-53 146,19	980 654,15
	<u>100 000,00</u>	<u>797 785,21</u>	<u>236 015,13</u>	<u>-53 146,19</u>	<u>1 080 654,15</u>

Em 15 de abril de 2021, foi concretizada a aquisição por parte da ANI de 360.710 unidades de participação escriturais e nominativas representativas de uma quota indivisível no património da PROMONET Associação Promotora de Novas Empresas e Tecnologias. O preço global desta aquisição ascendeu a 1 milhão de euros.

A aquisição da participação na Promonet originou o reconhecimento de um "goodwill" em 2021 no montante de 202.214,79 euros, que tem vindo a ser amortizado à taxa de 10% conforme se segue:

Goodwill	Valor inicial	Amortizações Acumuladas Exerc. Anteriores	Amortizações do Exercício	Amortizações Acumuladas 31-Dez-23	Saldo em 31-Dez-23
Promonet - Associação Promotora de Novas Empresas e Tecnol.	202 214,79	35 461,42	20 221,44	55 682,86	146 531,93
	<u>202 214,79</u>	<u>35 461,42</u>	<u>20 221,44</u>	<u>55 682,86</u>	<u>146 531,93</u>

Cálculo do Goodwill	Capital Próprio 31.12.2020	% Capital	Capital Próprio Detido	Valor de Aquisição	Goodwill
Promonet - Associação Promotora de Novas Empresas e Tecnol	1 331 861,78	59,90%	797 785,21	1 000 000,00	202 214,79

Em 2023 foi reconhecido no valor da participação o montante apropriado dos resultados de 2022 da participada conforme calculo abaixo:

PROMONET	2023	
Capital Associativo	(a)	602 185
% de Participação da ANI no Capital Associativo	(b)	59,90%
Capital detido pela ANI	(c) = (a x b)	360 710
Resultado Líquido	(d)	114 781,26
Aplicação do Método de Equivalência Patrimonial	(e) = (b x d)	68 753,97

O valor referente à aplicação do Método de Equivalência Patrimonial está registado em Outros Rendimentos e Ganhos, conforme detalhe apresentado na Nota 17.

8. Estado e outros entes públicos

De acordo com a legislação em vigor, as declarações fiscais estão sujeitas a revisão e correção por parte das autoridades fiscais durante um período de quatro anos (cinco anos para a Segurança Social), exceto quando tenha havido prejuízos fiscais, tenham sido concedidos benefícios fiscais, ou estejam em curso inspeções, reclamações ou impugnações, casos estes em que, dependendo das circunstâncias, os prazos são alongados ou suspensos. Deste modo, as declarações fiscais da Sociedade dos anos de 2019 a 2023 poderão vir ainda ser sujeitas a revisão.

A Direção da ANI entende que as eventuais correções resultantes de revisões/inspeções por parte das autoridades fiscais àquelas declarações de impostos não terão um efeito significativo nas demonstrações financeiras em 31 de dezembro de 2023 e 2022.

Os saldos devedores e credores desta rubrica a 31 de dezembro de 2023 e 2022 detalham-se da seguinte forma:

	Euros			
	2023		2022	
	Devedor	Credor	Devedor	Credor
Imposto s/ rendimento - IRC	-	-	-	-
Imposto a recuperar	37 143,28	-	41 573,80	-
Retenções Efetuadas por Terceiros	-	-	-	-
Imposto Estimado	-	-	-	-
Impostos s/ rendimento -IRS	-	101 441,51	-	113 770,15
Imposto s/ valor acrescentado - IVA	-	29 375,69	-	65 253,54
Contribuições p/segurança social	-	127 296,93	-	120 130,61
Outras Tributações	-	-	-	2 039,41
Total de Estado e Outros Entes Públicos	37 143,28	258 114,13	41 573,80	301 193,71

9. Devedores por empréstimos, bonificações e subsídios reembolsáveis

Na sequência da RCM 24/2020, foi lançado o concurso INOV4COVID para apoio (reembolsável) a projetos de tecnologias inovadoras destinadas a mitigar o COVID-19. Esta iniciativa foi financiada com verbas de reembolso do Quadro Comunitário de Apoio III ao cuidado da ANI.

A 31 de dezembro de 2023 e 2022, o detalhe de devedores por empréstimos, bonificações e subsídios reembolsáveis era o seguinte:

	2023		2022	
	Não Corrente	Corrente	Não Corrente	Corrente
Adiantamentos obtidos e ainda não concedidos - PRR (Missão Interface)	-	(6 074 173,97)	-	-
Devedores por adiantamentos concedidos - PRR (Missão Interface)	-	35 486 882,37	-	-
CEiIA - Centro de Engenharia e Desenvolvimento	2 140 429,98	125 143,34	-	2 600 000,00
IBET - Instituto de Biologia Experimental e Tecnológica	-	-	-	40 000,00
Total	2 140 429,98	29 537 851,74	-	2 640 000,00

Relativamente ao CEiIA, o final da vigência do contrato de financiamento irá ocorrer em dezembro de 2026, conforme acordo contratual celebrado. O valor a receber do CEiIA foi reconhecido através do modelo do custo amortizado, sendo que os impactos da aplicação do método do juro efetivo foram mensurados na demonstração de resultados (ver nota 20).

No que diz respeito ao IBET, a ANI assinou um contrato de concessão de financiamento reembolsável através do aviso/convite INOV 4 COVID-19. Esse mesmo contrato previa o pagamento do financiamento na íntegra em 2023. A entidade beneficiária do projeto procedeu ao pagamento total em 20 de julho de 2023, liquidando a totalidade do valor do contrato de financiamento acordado.

10. Outras contas a receber

A 31 de dezembro de 2023 e 2022, o detalhe da rubrica outras contas a receber é o seguinte:

	2023	2022
	Corrente	Corrente
Projetos Nacionais	2 481 992,49	3 989 872,04
Projetos Internacionais	94 619,30	329 953,08
GPPQ	222 341,69	498 775,75
Despesas não submetidas a pedido	14 659,46	44 677,15
Acréscimos de rendimentos	-	65 946,69
Outros	4 148,42	3 557,50
Perdas por imparidade de devedores por contratos de cedência	-	54 442,53
Outros devedores	2 817 761,36	4 878 339,68
Outros créditos a receber	2 817 761,36	4 878 339,68

Relativamente aos programas de financiamento de projetos nacionais e internacionais, a 31 de dezembro de 2023, no que diz respeito às despesas e recebimentos incorridos, os mesmos apresentavam a seguinte decomposição:

Projetos Nacionais - detalhe:

Programa Operacional	FSE's (a)	Custos Indiretos (b)	RH (c)	Recebimentos despesas 2023 (d)	Valores pendentes de recebimento (e)	TOTAL (a+b+c-d+e)
POCI	230 551,03	358 140,75	664 800,82	651 443,00	57 404,47	659 454,07
Norte	39 661,27	16 343,25	108 955,01	-	1 181,46	166 140,99
Centro	25 997,08	-	-	-	10 223,92	36 221,00
Lisboa	22 454,76	-	19 862,49	14 062,49	67 757,20	96 011,96
Alentejo	3 996,86	-	2 111,14	-	20 447,44	26 555,44
Algarve	4 138,61	-	-	-	-	4 138,61
SAMA II	94 002,41	-	-	46 046,96	-	47 955,45
SIAC	556 545,21	-	33 215,95	-	61 199,47	650 960,63
POAT	758 243,43	-	-	86 537,18	70 278,90	741 985,15
AICEP	-	15 019,77	37 549,42	-	-	52 569,19
GPPQ	-	-	-	-	-	0,00
	1 735 590,66	389 503,77	866 494,83	798 089,63	288 492,86	2 481 992,49

Projetos Internacionais - detalhe:

Programa Operacional	FSE's (a)	Custos Indiretos (b)	RH (c)	Recebimentos 2023 (d)	Valores pendentes de recebimento (e)	TOTAL (a+b+c-d+e)
INTERREG EUROPE	11 629,71	7 631,52	25 438,40	3 458,26	-	41 241,37
H2020	21 730,79	30 690,20	102 000,00	139 332,96	38 289,90	53 377,93
	33 360,50	38 321,72	127 438,40	142 791,22	38 289,90	94 619,30

11. Diferimentos

A rubrica de diferimentos no Ativo e Passivo, em 31 de dezembro de 2023 e de 2022 é detalhada como se segue:

	Euros	
	2023	2022
Outros gastos a reconhecer - Não Corrente	5 770,93	1 251,16
Outros gastos a reconhecer - Corrente	39 662,08	71 264,36
Total de diferimentos - Ativo	45 433,01	72 515,52

A rubrica de "Outros gastos a reconhecer" dizem respeito a pagamentos de serviços da atividade corrente, seguros e quotas, realizados em 2023, mas que os gastos dizem respeito ao exercício de 2024 pelo montante de 45.433,01 €.

	Euros	
	2023	2022
Outros rendimentos a reconhecer - Não Corrente	22 500,00	-
Outros rendimentos a reconhecer - Corrente	35 504 882,37	-
Total de diferimentos - Passivo	35 527 382,37	-

A variação dos rendimentos diferidos no passivo deve-se ao impacto do reconhecimento contabilístico relativo ao PRR – (Missão Interface). Este montante inclui os adiantamentos concedidos ainda não regularizados por parte dos beneficiários finais no valor de 35.486.882,37 euros (ver nota 9 e 15). O restante valor, tanto no passivo corrente, como no passivo não corrente diz respeito ao diferimento de rendimentos prediais a reconhecer.

12. Património/Capital

Em 31 de dezembro de 2023, o Património líquido da ANI, encontra-se detalhado da seguinte forma:

RUBRICAS	Euros		
	Saldo inicial	Aumentos	Saldo final
Património/ Capital	5 176 376,50	-	5 176 376,50
Reservas			
Reservas legais	237 689,68	12 683,02	250 372,70
Outras Reservas	-	-	-
Resultados transitados	(427 969,79)	43 015,83	(384 953,96)
Ajuda em ativos financeiros	(35 430,80)	(17 715,40)	(53 146,20)
Outras variações no Património Líquido	(12 810,45)	153 658,04	140 847,59
Resultado líquido do período			
Ano 2022	253 660,42	-	-
Ano 2023	-	10 339,10	10 339,10
Total do Património/Capital	5 191 515,56	201 980,59	5 139 835,73

O capital social da ANI (5.176.376,50 Euros), encontra-se integralmente subscrito e realizado.

O detalhe do capital social em 31 de dezembro de 2023 é distribuído conforme se segue:

	% Detenção	Montante
Fundação para a Ciência e Tecnologia	50%	2 588 188,25
IAPMEI	50%	2 588 188,25
Capital Social		5 176 376,50

De acordo com os artigos 218º, 295º e 296º do Código das Sociedades Comerciais, a reserva legal é reforçada, no mínimo, em 5% do lucro líquido apurado em cada exercício, até atingir pelo menos 20% do capital social.

A reserva legal não é distribuível em numerário, podendo, contudo, ser incorporada no capital social ou utilizada para cobertura de eventuais prejuízos. Esta reserva ainda não se encontra totalmente constituída.

O saldo da rubrica "Outras variações no Património Líquido", diz respeito à aquisição de ativos fixos, adquiridos no decorrer do exercício, e anteriores, com recurso a fundos que foram transferidos pelas entidades responsáveis pelo financiamento da ANI.

13. Fornecedores

A rubrica de Fornecedores em 31 de dezembro de 2023 e 2022 é detalhada da seguinte forma:

	Euros	
	2023	2022
	Corrente	Corrente
Fornecedores nacionais	8 125,81	10 172,16
Fornecedores intracomunitários	-	-
Fornecedores países terceiros	102,59	-
Total de fornecedores	8 228,40	10 172,16

14. Outras contas a pagar

Em 31 de dezembro de 2023 e de 2022, os saldos de outras contas a pagar detalham-se da seguinte forma:

	2023		2022	
	Não Corrente	Corrente	Não Corrente	Corrente
Promotores (*)	-	1 507 752,61	-	1 453 310,08
Saldos de Gerência	2 503 746,85	4 019 249,76	2 622 640,71	7 608 147,78
Eurostars (*)	-	1 172 510,83	-	1 412 376,33
Missão Interface (*)	-	-	-	15 996 532,89
Outros	7 650,00	173,90	12 650,00	-
Outros credores	2 511 396,85	6 699 687,10	2 635 290,71	26 470 367,08
Férias e Sub.Férias	-	662 777,06	-	602 913,83
Outros	-	412 016,81	-	422 351,64
Acréscimos de gastos	-	1 074 793,87	-	1 025 265,47
Outras contas a pagar	2 511 396,85	7 774 480,97	2 635 290,71	27 495 632,55

(*) Saldos à guarda da ANI

O valor evidenciado na rubrica "Promotores", a 31 de dezembro de 2023, encontra-se à guarda da ANI. Este saldo totaliza o montante recebido proveniente dos promotores apoiados pela Empresa, enquanto entidade financiadora, na componente reembolsável do subsídio atribuído.

15. Prestação de serviços, Transferências correntes e Subsídios à exploração

No decorrer do exercício de 2023, foram prestados serviços de consultoria a clientes, nomeadamente com a intervenção na elaboração de estudos, pareceres e projetos de consultoria no âmbito da colaboração com a AICEP e o FITEC.

	Prestações de serviços	
	2023	2022
AICEP	52 569,19	54 284,49
FITEC	60 455,00	60 455,00
Total	113 024,19	114 739,49

A rubrica de transferências correntes e subsídios à exploração obtidos, a 31 de dezembro de 2023 e 2022, apresenta a seguinte composição:

	2023		
	Balanco	Demonstração de Resultados	
		Subsídios à Exploração	Outros Rendimentos e Ganhos
Ativos	247 161,99	-	(136 446,27)
Subsídios relacionados com ativos	247 161,99	-	(136 446,27)
Do Estado e outros Entes Públicos - Projetos	-	11 004 414,15	-
Do Estado e outros Entes Públicos - PRR (Missão Interface)	-	15 290 401,19	-
Subsídios relacionados com resultados	-	26 294 815,34	-
Subsídios	247 161,99	26 294 815,34	(136 446,27)

	2022		
	Balanco	Demonstração de Resultados	
		Subsídios à Exploração	Outros Rendimentos e Ganhos
Ativos	247 161,99	-	(241 134,57)
Subsídios relacionados com ativos	247 161,99	-	(241 134,57)
Do Estado e outros Entes Públicos - Projetos	-	8 745 535,34	-
Do Estado e outros Entes Públicos - PRR (Missão Interface)	-	-	-
Subsídios relacionados com resultados	-	8 745 535,34	-
Subsídios	247 161,99	8 745 535,34	(241 134,57)

	PRR (Missão Interface)	
	Demonstração de Resultados	
	2023	2022
Beneficiários finais - PRR (Missão Interface)	15 290 401,19	-
Transferências e subsídios concedidos	15 290 401,19	-

Face à integração do programa Missão Interface (PRR) no perímetro da execução orçamental, cujos beneficiários finais começaram a apresentar pedidos de pagamento à ANI no decurso do ano de 2023, surgiu a necessidade de se reconhecer a execução da Missão Interface nos resultados da ANI.

A 31 de dezembro de 2022, os montantes transferidos pela ANI aos beneficiários finais foram na sua totalidade a título de adiantamentos, cuja execução surgiu em 2023, originando o registo, neste ano, dos rendimentos e gastos associados.

De acordo com contrato celebrado entre a ANI – Agência Nacional de Inovação, S.A., e a Estrutura de Missão "Recuperar Portugal", o valor global contratualizado foi de 186.000.000,00. A ANI intervém neste programa como um agente intermediário, avaliando as candidaturas apresentadas pelos beneficiários, sendo que posteriormente, caso sejam aprovadas as candidaturas, a ANI analisa os pedidos de pagamento submetidos e procede aos pagamentos conforme a execução prevista para cada beneficiário.

A 31 de dezembro de 2023, a ANI apresentava um total de 66 contratos assinados, todos eles já em execução. Estes contratos assinados com os beneficiários finais representam um total de 189.441.553,06 euros. O montante total de adiantamentos corresponde a 39.192.364,12 euros (8.183.467,11 euros adiantados em 2022 e 31.008.897,01 euros em 2023).

O saldo apresentado nas demonstrações financeiras a 31 de dezembro de 2023 não espelha 9 pedidos de pagamento recebidos que se encontram pendentes de validação cujo montante solicitado ascende a 1.873.998,30 euros.

16. Fornecimentos e serviços externos

Os gastos com fornecimentos e serviços externos, em 31 de dezembro de 2023 e de 2022, são detalhados conforme se segue:

	Euros	
	2023	2022
Trabalhos especializados	3 078 483,21	1 027 419,62
Publicidade, comunicação e imagem	467 778,39	148 623,19
Vigilância e segurança	48 367,81	45 918,18
Honorários	147 689,66	360 288,29
Comissões	376,16	-
Conservação e reparação	26 790,08	81 046,83
Serviços Bancários	-	-
Outros serviços especializados	103 519,22	65 089,06
Serviços especializados	3 873 004,53	1 728 385,17
Peças, ferramentas e utensílios de desgaste rápido	11 814,67	18 400,73
Material de escritório	22 596,00	9 813,11
Artigos para oferta	2 001,21	2 658,21
Artigos de limpeza e Higiene	-	48,61
Livros e documentação técnica	-	-
Outros	1 471,59	1 366,08
Materiais de consumo	37 883,47	32 238,13
Eletricidade	430,02	358,11
Combustíveis e lubrificantes	21 821,21	21 351,66
Água	359,31	193,15
Energia e fluidos	22 610,54	21 902,92
Deslocações e estadas	233 293,89	284 688,82
Outros	6 857,98	8 444,54
Deslocações, estadas e transportes	240 151,87	293 133,36
Rendas e alugueres	930 028,92	926 215,38
Comunicação	20 580,59	42 232,91
Seguros	6 521,03	7 155,55
Contencioso e notariado	-	159,20
Despesas de representação dos serviços	-	2 377,65
Limpeza, higiene e conforto	44 934,30	35 983,27
Outros serviços	81 787,78	191 557,79
Serviços diversos	1 083 852,62	1 205 681,75
Total de fornecimentos e serviços externos	5 257 503,03	3 281 341,33

29

O exercício de 2023 foi caracterizado por um aumento significativo no conjunto de serviços especializados resultantes dos seguintes principais fatores:

- Aumento de gastos incorridos com projetos e serviços informáticos, assistência técnica e peritos.

17. Gastos com pessoal

O detalhe dos gastos com o pessoal, nos exercícios findos em 31 de dezembro de 2023 e 2022, é o seguinte:

	Euros	
	2023	2022
Remunerações dos órgãos sociais e de gestão	260 467,96	271 071,93
Remunerações do pessoal	3 928 296,21	3 614 990,61
Encargos sobre remunerações	940 766,74	883 532,76
Acidentes no trabalho e doenças profissionais	19 366,48	24 097,82
Outros gastos com o pessoal	99 773,33	27 352,57
Outros encargos sociais	59 006,10	63 852,95
Total de gastos com pessoal	5 307 676,82	4 884 898,64

Durante os exercícios findos em 31 de dezembro de 2023 e 2022, o número médio de empregados ao serviço da Empresa ascendeu a 126 e 106, respetivamente.

30

18. Outros rendimentos e ganhos

O detalhe dos rendimentos e ganhos, nos exercícios findos em 31 de dezembro de 2023 e 2022, é o seguinte:

	Euros	
	2023	2022
Ganhos em Propriedades de Investimento	90 582,68	67 500,00
Imputação de subsídios para investimentos (*)	136 446,27	241 134,57
Aplicação do método da equivalência patrimonial	68 753,97	57 889,75
Recuperação de contas a receber	-	44 654,07
Outros não especificados	596,08	6 595,28
Total de outros rendimentos e ganhos	296 379,00	417 773,67

(*) Referente à aquisição de bens subsidiados

19. Outros gastos e perdas

O detalhe da rubrica de outros gastos e perdas a 31 de dezembro de 2023 e 31 de dezembro de 2022 é apresentado no quadro seguinte:

	Euros	
	2023	2022
Dívidas Incobráveis	-	678,25
Impostos indiretos	3 799,85	4 727,81
Quotizações	417 300,00	516 015,00
Outros	68 852,23	9 392,95
Total de outros gastos e perdas	489 952,08	530 814,01

No que respeita aos gastos com quotizações, o exercício de 2023 verificou o reconhecimento de gastos com as seguintes obrigações: 118.500,00 Euros correspondentes à liquidação de quotas anuais de diversos organismos em que a ANI é entidade associada e o acréscimo de gastos com a quota anual da ESA (European Space Agency) pelo valor de 298.800,00 Euros.

20. Juros e gastos similares suportados / Juros e rendimentos similares obtidos

A 31 de dezembro de 2023 e 31 de dezembro de 2022 os juros e gastos similares suportados apresentam-se detalhados conforme se segue:

	Euros	
	2023	2022
Juros e gastos similares suportados	155 870,11	172,68
Total de juros e gastos similares suportados	155 870,11	172,68

A 31 de dezembro de 2023 e 31 de dezembro de 2022 os juros e rendimentos similares obtidos apresentam-se detalhados conforme se segue:

	Euros	
	2023	2022
Juros obtidos - Valor temporal do dinheiro	1 443,43	-
Total de juros e rendimentos similares obtidos	1 443,43	-

Relativamente ao CEiiA, o final da vigência do contrato de financiamento irá ocorrer em dezembro de 2026, conforme acordo contratual celebrado. O valor a receber do CEiiA foi reconhecido através do modelo do custo amortizado, sendo que os impactos da aplicação do método do juro efetivo foram reconhecidos na demonstração de resultados (ver nota 9).

21. Imposto do exercício

A Empresa encontra-se sujeita a Imposto sobre o Rendimento das Pessoas Coletivas ("IRC"), à taxa de 21%, nos termos do artigo 87º do Código do IRC, tendo sido incrementada pela derrama municipal à taxa geral de 1,5%, resultando numa taxa de imposto agregada, máxima, de 22,5%.

Nos termos do artigo 88º do Código do IRC a Empresa encontra-se sujeita adicionalmente a tributação autónoma sobre um conjunto de encargos às taxas previstas no artigo mencionado.

De acordo com a legislação em vigor, as declarações fiscais estão sujeitas a revisão e correção por parte das autoridades fiscais durante um período de quatro anos (cinco anos para a Segurança Social) exceto quando tenha existido prejuízos fiscais, tenham sido concedidos benefícios fiscais, ou estejam em curso inspeções, reclamações ou impugnações, casos em que, dependendo das circunstâncias os prazos são prolongados ou suspensos.

O Conselho de Administração entende que eventuais correções resultantes de revisões/inspeções por parte das autoridades fiscais àquelas declarações de impostos não terão um efeito significativo nas demonstrações financeiras em 31 de dezembro de 2023.

	Euros	
	2023	2022
Resultado antes de imposto	3 530,41	274 842,00
Resultado antes de imposto	3 530,41	274 842,00
Gastos não aceites	107 819,04	41 669,24
Proveitos deduzidos e outros	(68 980,02)	(126 046,36)
Total dos acertos fiscais	38 839,02	(84 377,12)
Lucro tributável / (Prejuízo fiscal)	42 369,43	190 464,88
Prejuízos fiscais deduzíveis	-	-
Matéria coletável	42 369,43	190 464,88
Coleta (21%)	8 897,58	54 262,32
Derrama (1,5%)	635,54	3 875,88
Tributação Autónoma	14 358,60	17 298,66
Efeito do aumento / reversão de impostos diferidos	(30 700,41)	(54 255,28)
Imposto sobre o rendimento do período	(6 808,69)	21 181,58

22. Outros ativos financeiros

O Fundo de Compensação do Trabalho (FCT) é um fundo autónomo de capitalização individual e financiado pelas entidades empregadoras por meio de contribuições mensais. Estas contribuições constituem uma poupança a que se encontram vinculadas, com vista ao pagamento de até 50 % do valor da compensação a que os trabalhadores abrangidos por este regime (em vigor após 1 de outubro de 2013) venham a ter direito na sequência da cessação do contrato de trabalho.

A 31 de Dezembro de 2023 a ANI dispunha de 58.516 unidades de participação dos fundos de compensação, correspondendo ao valor financeiro de 66.030,31 €.

33

23. Clientes

Em 31 de dezembro de 2023 e 2022, a rubrica de clientes é decomposta como se segue:

	2023	2022
	Corrente	Corrente
Clientes nacionais	657,68	75,00
Clientes	657,68	75,00

24. Passivos e Ativos por impostos diferidos

No decurso do período findo em 31 de dezembro de 2023, a Empresa apresentou ativos por impostos diferidos no montante líquido de 27.417,78 Euros, gerados essencialmente pelo efeito do reconhecimento dos subsídios ao investimento. Este montante é refletido por 76.597,86 Euros de ativos por impostos diferidos e 49.180,08 Euros de passivos por impostos diferidos.

No decurso do período findo em 31 de dezembro de 2022, a Empresa apresentou ativos por impostos diferidos no montante líquido de 23.468,49 Euros, gerados essencialmente pelo efeito de subsídios referentes a ativos. Este montante é refletido por 60.377,37 Euros referentes a ativos por impostos diferidos e 36.908,88 Euros referentes a passivos por impostos diferidos.

34

25. Eventos subsequentes

Não se verificaram eventos subsequentes que tivessem impacto nas contas da Agência Nacional de Inovação, S.A. a 31 de dezembro de 2023.

26. Divulgações de partes relacionadas

A ANI tem como partes relacionadas os seus acionistas (IAPMEI e FCT).

No quadro seguinte apresentam-se os principais montantes de 2023 das transações relevantes com as partes relacionadas (valores expressos em euros):



Entidade	Prestação de Serviços	Fornecimentos e Serviços Externos	Gastos com Pessoal	Outros proventos e ganhos operacionais	TOTAL
IAPMEI	-	(504 263,90)	-	2 139 332,96	1 635 069,06
FCT	-	-	-	3 000 000,00	3 000 000,00
TOTAL	-	(504 263,90)	-	5 139 332,96	4 635 069,06

Proventos e ganhos operacionais com partes relacionadas

	IAPMEI	FCT
Financiamento Base	2 000 000,00	2 000 000,00
Financiamento Atividades	139 332,96	1 000 000,00
EEN	139 332,96	-
GPPQ	-	1 000 000,00
Total	2 139 332,96	3 000 000,00

Todas as transações acima identificadas estão tituladas por contrato ou deliberação do órgão de administração ou da Assembleia Geral. Não existem transações com partes relacionadas com titulares de órgãos sociais, para além das remunerações por estes auferidas, igualmente tituladas por contrato ou deliberação do órgão de administração ou da Assembleia Geral.

A ANI não tem qualquer participação no capital de outras entidades.

35

Em 2023 não ocorreram negócios entre a entidade e o pessoal-chave de gestão, vedados pelo artigo 397.º do Código das Sociedades Comerciais, designadamente:


- Não foram realizados adiantamentos ao pessoal-chave de gestão;
- Não foram concedidos empréstimos.

O Contabilista Certificado

Juliana Barbosa


A Direção
Mani Alexandra Luis

RELATÓRIO E CONTAS 2023 | Demonstrações Financeiras



DEMONSTRAÇÕES ORÇAMENTAIS E ANEXO

36



fei
[Handwritten initials]

DEMONSTRAÇÃO DE DESEMPENHO ORÇAMENTAL- RECEITA


Valores expressos em euros

RUBRICA	RECEBIMENTOS	FONTES DE FINANCIAMENTO (n)					N-1
		RP	RG	UE	FUNDOS ALHEIOS	TOTAL	
Saldo de gerência anterior							
	Operações orçamentais [1]	943 693,37	5 155 165,15	2 329 974,39	0,00	8 428 832,91	6 991 263,55
	Restituição de saldos de operações orçamentais	0,00	0,00	0,00	0,00	0,00	0,00
	Operações de tesouraria [A]	0,00	0,00	0,00	16 471 130,35	16 471 130,35	663 808,25
Receita corrente							
R1	Receita fiscal	0,00	0,00	0,00	0,00	0,00	0,00
R1.1	Impostos diretos	0,00	0,00	0,00	0,00	0,00	0,00
R1.2	Impostos indiretos	0,00	0,00	0,00	0,00	0,00	0,00
R3	Taxas, multas e outras penalidades	0,00	0,00	0,00	0,00	0,00	0,00
R4	Rendimentos de propriedade	0,00	0,00	0,00	0,00	0,00	0,00
R5	Transferências e Subsídios Correntes	110 477,16	2 000 000,00	46 331 394,03	0,00	48 441 871,19	6 885 757,87
R5.1	Transferências Correntes	110 477,16	2 000 000,00	46 172 836,50	0,00	48 283 313,66	6 855 329,19
R5.1.1	Administrações Públicas	0,00	2 000 000,00	0,00	0,00	2 000 000,00	2 001 313,00
R5.1.1.1	Administração Central - Estado	0,00	0,00	0,00	0,00	0,00	0,00
R5.1.1.2	Administração Central - Outras entidades	0,00	2 000 000,00	0,00	0,00	2 000 000,00	2 001 313,00
R5.1.2	Exterior - UE	110 477,16	0,00	46 172 836,50	0,00	46 283 313,66	4 854 016,19
R5.2	Subsídios Correntes	0,00	0,00	158 557,53	0,00	158 557,53	30 428,68
R5.3	Outras	0,00	0,00	0,00	0,00	0,00	0,00
R6	Venda de bens e serviços	190 035,10	0,00	0,00	0,00	190 035,10	162 048,99
R7	Outras receitas correntes	0,00	0,00	0,00	0,00	0,00	0,00
Receita de Capital							
R8	Venda de bens de investimento	0,00	0,00	0,00	0,00	0,00	0,00
R9	Transferências e Subsídios de capital	0,00	3 301 112,10	0,00	0,00	3 301 112,10	2 819 463,17
R9.1	Transferências de Capital	0,00	3 301 112,10	0,00	0,00	3 301 112,10	2 819 463,17
R9.1.1	Administrações Públicas	0,00	3 301 112,10	0,00	0,00	3 301 112,10	2 819 463,17
R9.1.1.1	Administração Central - Estado	0,00	240 000,00	0,00	0,00	240 000,00	240 000,00
R9.1.1.2	Administração Central - Outras entidades	0,00	3 061 112,10	0,00	0,00	3 061 112,10	2 579 463,17
R10	Outras receitas de capital	0,00	0,00	0,00	0,00	0,00	0,00
R11	Reposições não abatidas aos pagamentos	0,00	0,00	0,00	0,00	0,00	17 005,13
Receita efetiva [2]		300 512,26	5 301 112,10	46 331 394,03	0,00	51 933 018,39	9 884 275,16
Receita não efetiva [3]		0,00	0,00	0,00	0,00	0,00	0,00
R12	Receita com ativos financeiros	0,00	0,00	0,00	0,00	0,00	0,00
R13	Receita com passivos financeiros	0,00	0,00	0,00	0,00	0,00	0,00
Soma [4]=[1]+[2]+[3]		1 244 205,63	10 456 277,25	48 661 368,42	0,00³⁷	60 361 851,30	6 991 263,55
Recebimentos de operações de tesouraria [B]		0,00	0,00	0,00	-8 600 638,39	-8 600 638,39	24 535 035,03

As notas constituem parte integrante das demonstrações orçamentais existentes supra.



AGÊNCIA NACIONAL
DE INOVAÇÃO




Alu.
[Handwritten signatures]

DEMONSTRAÇÃO DE DESEMPENHO ORÇAMENTAL- DESPESA

Valores expressos em euros

RUBRICA	PAGAMENTOS	FONTES DE FINANCIAMENTO (n)					N-1
		RP	RG	UE	FUNDOS ALHEIOS	TOTAL	
Despesa corrente							
D1	Despesas com o pessoal	0,00	3 821 686,69	1 413 045,72	0,00	5 234 732,41	4 702 082,06
D1.1	Remunerações Certas e Permanentes	0,00	3 106 884,14	1 091 191,73	0,00	4 198 075,87	3 763 052,56
D1.2	Abonos Variáveis ou Eventuais	0,00	28 524,85	10 638,63	0,00	39 163,48	37 526,69
D1.3	Segurança social	0,00	686 277,70	311 215,36	0,00	997 493,06	901 502,81
D2	Aquisição de bens e serviços	0,00	3 805 264,17	1 853 394,54	0,00	5 658 658,71	3 299 684,50
D3	Juros e outros encargos	0,00	0,00	0,00	0,00	0,00	0,00
D4	Transferências e Subsídios Correntes	0,00	0,00	0,00	0,00	0,00	0,00
D5	Subsídios	0,00	49 736,89	65 253,54	0,00	114 990,43	193 322,42
D6	Outras despesas correntes	0,00	0,00	0,00	0,00	0,00	0,00
Despesa de Capital							
D8	Transferências de Capital	0,00	0,00	42 593 816,45	0,00	42 593 816,45	0,00
D8.1	Transferências de capital	0,00	0,00	42 593 816,45	0,00	42 593 816,45	0,00
D9	Outras despesas de capital	0,00	14 833,63	184 666,90	0,00	199 500,53	251 616,82
Despesa Efetiva [5]							
		0,00	7 691 521,38	46 110 177,15	0,00	53 602 198,00	8 446 705,80
Despesa não efetiva [6]							
		0,00	0,00	0,00	0,00	0,00	0,00
D10	Despesa com ativos financeiros		0,00	0,00	0,00	0,00	0,00
D11	Despesa com passivo financeiros		0,00	0,00	0,00	0,00	0,00
Soma [7]=[5]+[6]		0,00	7 691 521,38	46 110 177,15	0,00	53 602 198,00	16 875 538,71
Pagamentos de operações de tesouraria [C]		0,00	0,00	0,00	869 725,02	869 725,02	24 535 035,03
Saldos para gerência seguinte		0,00	0,00	0,00	0,00	0,00	0,00
Operações orçamentais [8]=[4]-[7]		1 244 205,63	2 764 755,87	2 551 191,27	0,00	6 560 152,77	8 428 832,91
Operações de tesouraria [D]=[A]+[B]-[C]		0,00	0,00	0,00	7 000 766,94	7 000 766,94	16 471 130,35
Saldo global [2]-[5]		300 512,26	-2 390 409,28	221 216,88	0,00	-1 669 179,61	1 437 569,36
Despesa primária		0,00	7 691 521,38	46 110 177,15	0,00	53 801 698,53	8 446 705,80
Saldo corrente		300 512,26	-5 676 687,75	42 999 700,23	0,00	37 623 524,74	-1 147 282,12
Saldo de capital		0,00	3 286 278,47	-42 778 483,35	0,00	-39 492 204,88	2 567 846,35
Saldo primário		300 512,26	-2 390 409,28	221 216,88	0,00	-1 868 680,14	1 437 569,36
Receita total [1]+[2]+[3]		1 244 205,63	10 456 277,25	48 661 368,42	0,00	50 361 851,30	16 875 538,71
Despesa total [5]+[6]		0,00	7 691 521,38	46 110 177,15	0,00	53 801 698,53	8 446 705,80

As notas constituem parte integrante das demonstrações orçamentais existentes supra.



Handwritten signature and initials in blue ink.

DEMONSTRAÇÃO DE EXECUÇÃO ORÇAMENTAL DA RECEITA

Valores expressos em euros

RUBRICA	Descrição	Previsões Corrigidas	Por cobrar de períodos anteriores	Receitas Liquidadas	Liquidações anuladas	Receita cobrada bruta	Reembolsos e restituições		Receita cobrada líquida			Por cobrar no final do período
							Emitidos	Pagos	Períodos anteriores	Período corrente	Total	
Receita Corrente												
R1	Receita fiscal	0,00	0,00	0,00	0,00	0,00	0,00	0,00	0,00	0,00	0,00	0,00
R1.2	Impostos indiretos	0,00	0,00	0,00	0,00	0,00	0,00	0,00	0,00	0,00	0,00	0,00
R3	Taxas, multas e outras penalidades	0,00	0,00	0,00	0,00	0,00	0,00	0,00	0,00	0,00	0,00	0,00
R4	Rendimentos de propriedade	0,00	0,00	0,00	0,00	0,00	0,00	0,00	0,00	0,00	0,00	0,00
R5	Transferências e Subsídios Correntes	60 721 346,00	0,00	49 998 720,84	15 129,00	48 496 906,29	0,00	0,00	942 212,59	47 554 693,70	48 496 906,29	0,00
R5.1	Transferências Correntes	60 491 346,00	0,00	49 810 994,02	15 129,00	48 338 348,76	0,00	0,00	942 212,59	47 396 136,17	48 338 348,76	0,00
R5.1.1	Administrações Públicas	2 000 000,00	0,00	2 000 000,00	0,00	2 000 000,00	0,00	0,00	0,00	2 000 000,00	2 000 000,00	0,00
R5.1.1.1	Administração Central - Estado	0,00	0,00	0,00	0,00	0,00	0,00	0,00	0,00	0,00	0,00	0,00
R5.1.1.2	Administração Central - Outras entidades	2 000 000,00	0,00	2 000 000,00	0,00	2 000 000,00	0,00	0,00	0,00	2 000 000,00	2 000 000,00	0,00
R5.1.2	Exterior - UE	58 491 346,00	0,00	47 810 994,02	15 129,00	46 338 348,76	0,00	0,00	942 212,59	46 338 348,76	47 280 561,35	1 354 023,48
R5.2	Subsídios Correntes	230 000,00	0,00	187 726,82	0,00	158 557,53	0,00	0,00	0,00	158 557,53	158 557,53	29 169,29
R5.3	Outras	0,00	0,00	0,00	0,00	0,00	0,00	0,00	0,00	0,00	0,00	0,00
R6	Venda de bens e serviços	135 000,00	0,00	135 000,00	64 660,10	135 000,00	0,00	0,00	0,00	135 000,00	135 000,00	38 832,68
R7	Outras receitas correntes	0,00	0,00	0,00	0,00	0,00	0,00	0,00	0,00	0,00	0,00	0,00
Receita de Capital												
R8	Venda de bens de investimento	0,00	0,00	0,00	0,00	0,00	0,00	0,00	0,00	0,00	0,00	0,00
R9	Transferências e Subsídios de capital	4 240 000,00	0,00	4 453 166,47	0,00	3 301 112,10	0,00	0,00	7 161,89	3 293 950,21	3 301 112,10	0,00
R9.1	Transferências de Capital	4 240 000,00	0,00	4 453 166,47	0,00	3 301 112,10	0,00	0,00	7 161,89	3 293 950,21	3 301 112,10	0,00
R9.1.1	Administrações Públicas	4 200 000,00	0,00	4 453 166,47	0,00	3 301 112,10	0,00	0,00	7 161,89	3 293 950,21	3 301 112,10	0,00
R9.1.1.1	Administração Central - Estado	240 000,00	0,00	240 000,00	0,00	240 000,00	0,00	0,00	0,00	240 000,00	240 000,00	0,00
R9.1.1.2	Administração Central - Outras entidades	4 000 000,00	0,00	4 213 166,47	0,00	3 061 112,10	0,00	0,00	7 161,89	3 053 950,21	3 061 112,10	1 152 054,37
R10	Outras receitas de capital	0,00	0,00	0,00	0,00	0,00	0,00	0,00	0,00	0,00	0,00	0,00
R11	Reposições não abatidas aos pagamentos	0,00	0,00	0,00	0,00	0,00	0,00	0,00	0,00	0,00	0,00	0,00
R14	Saldo de gestão anterior - operações orçamentais	8 428 833,31	0,00	8 428 832,91	0,00	8 428 832,91	0,00	0,00	0,00	8 428 832,91	8 428 832,91	0,00
Total		73 525 179,31	0,00	63 015 720,22	79 789,10	60 361 851,30	0,00	0,00	949 374,48	59 412 476,02	60 361 851,30	2 574 079,82




Handwritten signature and initials in blue ink.

DEMONSTRAÇÃO DE EXECUÇÃO ORÇAMENTAL DA DESPESA

Valores expressos em euros

RUBRICA	Descrição	Despesas por pagar de períodos anteriores	Dotações Corrigidas	Cativos/descativos	Compromissos	Obrigações	Despesas pagas liquidadas de reposições			Compromissos a transferir	Obrigações por pagar
							Períodos anteriores	Período corrente	Total		
Despesa Corrente											
D1	Despesas com o pessoal	548 367,09	5 917 622,00	0,00	5 617 979,69	5 457 596,94	0,00	5 234 732,41	5 234 732,41	160 382,75	222 864,53
D1.1	Remunerações Certas e Permanentes	461 103,76	4 671 776,00	0,00	4 434 336,85	4 334 034,85	0,00	4 198 075,87	4 198 075,87	100 302,00	135 958,98
D1.2	Abonos Variáveis ou Eventuais	0,00	51 632,00	0,00	39 382,81	39 382,81	0,00	39 163,48	39 163,48	0,00	219,33
D1.3	Segurança social	87 263,33	1 194 214,00	0,00	1 144 260,03	1 084 179,28	0,00	997 493,06	997 493,06	60 080,75	86 686,22
D2	Aquisição de bens e serviços	37 033,98	9 285 136,00	268 815,00	7 138 172,95	5 681 413,67	9 676,47	5 648 982,24	5 658 658,71	1 456 759,28	22 754,96
D3	Juros e outros encargos	0,00	0,00	0,00	0,00	0,00	0,00	0,00	0,00	0,00	0,00
D4	Transferências e Subsídios Correntes	0,00	0,00	0,00	0,00	0,00	0,00	0,00	0,00	0,00	0,00
D5	Subsídios	0,00	216 192,00	1 192,00	212 145,23	114 990,43	0,00	114 990,43	114 990,43	97 154,80	0,00
Despesa de Capital											
D8	Transferências de capital	0,00	47 115 534,00	0,00	43 706 541,70	43 706 541,70	0,00	42 593 816,45	42 593 816,45	0,00	0,00
RB.1	Transferências de Capital	0,00	47 115 534,00	0,00	43 706 541,70	43 706 541,70	0,00	42 593 816,45	42 593 816,45	0,00	0,00
RB.1.2	Entidades do setor não lucrativo	0,00	47 115 534,00	0,00	43 706 541,70	43 706 541,70	0,00	42 593 816,45	42 593 816,45	0,00	1 112 725,25
D9	Outras despesas de capital	0,00	473 100,00	0,00	207 432,99	199 500,53	0,00	199 500,53	199 500,53	7 932,46	0,00
D10	Despesa com passivo financeiros	0,00	0,00	0,00	0,00	0,00	0,00	0,00	0,00	0,00	0,00
Total		585 401,07	63 007 584,00	270 007,00	56 882 272,56	55 160 043,27	9 676,47	53 792 022,06	53 801 698,53	1 722 229,29	1 358 344,74




[Handwritten signature]

DEMONSTRAÇÃO DE EXECUÇÃO DO PLANO PLURIANUAL DE INVESTIMENTOS

Valores expressos em euros

Número de registo	Designação do projeto	Rubrica Orçamental	Valor Contratual	Fonte de Financiamento	Datas		Montante Previsto			Montante Executado			Nível de execução financeira anual (%)	Nível de execução financeira global (%)
					Início	Fim	Ano 2023	Anos seguintes	Total	Anos Anteriores	Ano 2023	Total	[18]	[19]
					[10]	[11]	[12]	[13]	[14] = [12] + [13]	[15]	[16]	[17] = [15] + [16]		
202110	Aquisição de software informático	07.01.08	168 341,75	417	03/01/2022	30/12/2024	56 113,92	56 113,91	112 227,83	56 113,92	56 113,92	112 227,84	100%	67%
202207	Aquisição de software informático	07.01.07	257 410,34	417	01/03/2022	01/03/2024	139 039,09	50 151,74	189 190,83	68 219,51	139 039,09	207 258,60	100%	81%
Total							195 153,01	106 265,65	301 418,66	124 333,43	195 153,01	319 486,44		




Handwritten signatures and initials in blue ink.

ANEXO ÀS DEMONSTRAÇÕES ORÇAMENTAIS

Alterações orçamentais da receita

Valores expressos em euros

Rubricas	Tipo	Receita					Observações
		Alterações Orçamentais					
		Previsões iniciais	Inscrições/reforços	Diminuições/anulações	Créditos especiais	Previsões corrigidas	
R5.1.1.2		2 000 000,00	0,00	0,00	0,00	2 000 000,00	
R5.1.2	M	47 232 812,00	0,00	0,00	11 258 534,00	58 491 346,00	
R5.2		230 000,00	0,00	0,00	0,00	230 000,00	
R6		135 000,00	0,00	0,00	0,00	135 000,00	
R9.1.1.1		240 000,00	0,00	0,00	0,00	240 000,00	
R9.1.1.2		4 000 000,00	0,00	0,00	0,00	4 000 000,00	
R14	M	0,00	8 285 554,62	-143 278,69	0,00	8 428 833,31	
	Total	53 837 812,00	8 285 554,62	-143 278,69	11 258 534,00	73 525 179,31	




[Handwritten signature]

Alterações orçamentais da despesa

Valores expressos em euros

Rubricas	Tipo	Despesas				Observações
		Alterações Orçamentais				
		Dotações iniciais	Inscrições/reforços	Diminuições/anulações	Créditos especiais	Dotações corrigidas
D1.1	P	4 694 776,00	1 113 000,00	1 136 000,00	0,00	4 671 776,00
D1.2	P	41 819,00	12 813,00	3 000,00	0,00	51 632,00
D1.3	P	1 171 214,00	287 250,00	264 250,00	0,00	1 194 214,00
D2	P	9 234 949,00	3 795 822,00	3 745 635,00	0,00	9 285 136,00
D5	P	211 192,00	5 000,00	0,00	0,00	216 192,00
D8.1.2	M	35 857 000,00	0,00	0,00	11 258 534,00	47 115 534,00
D9	P	538 100,00	0,00	65 000,00	0,00	473 100,00
Total		51 749 050,00	5 213 885,00	5 213 885,00	11 258 534,00	63 007 584,00



Transferências e subsídios

Valores expressos em euros


Tipo de receita	Disposições Legais	Finalidade	Entidade financiadora	Receita prevista	Receita Recebida	Recetas previstas não recebidas	Devolução de transferências/subsídios ocorrida no exercício	Observações
Transferências correntes Administração Central-Estado Administração Central-Outras Entidades	Orçamento Estado	Financiamento	Sec.ME (APMEI)	240.000,00 2.000.000,00	240.000,00 2.000.000,00	0,00	0,00	
Transferências de capital Administração Central-Outras	Orçamento Estado	Financiamento	FCT	4.000.000,00	3.061.112,10	938.887,90	0,00	
Subsídios	0,00	0,00	0,00	0,00	0,00	0,00	0,00	

Contratação administrativa – Adjudicações por tipo de procedimento

Valores expressos em euros

Tipo de contrato	Adjudicações por tipo de procedimento												Total			
	Concurso Público		Concurso Limitado por prévia Qualificação		Procedimento de negociação		Diálogo concorrencial		Ajuste Direto		Consulta Prévia		Consulta Prévia Simplificada		Número dos contratos (11)	Preço contratual (12)
	Número dos contratos (1)	Preço contratual (2)	Número dos contratos (3)	Preço contratual (4)	Número dos contratos (5)	Preço contratual (6)	Número dos contratos (7)	Preço contratual (8)	Número dos contratos (9)	Preço contratual (10)	Número dos contratos (9)	Preço contratual (10)				
Empreitada de obras públicas																
Aquisição de serviços	3	733.957,90						20	271.732,24	7	420.110,00	3	407.570,00	33	1.833.370,14	
Locação ou aquisição de bens móveis								3	22.600,00	1	24.277,92			4	46.877,92	
Concessão de obras públicas																
Concessão de serviços públicos																
Sociedade																
Outros																

NOTA: Somente foram considerados procedimentos de contratação com preços contratuais superiores a 5.000€.



Dívidas por Antiguidade de saldos

Valores expressos em euros

Descrição	Divida Vencida		Intervalos de antiguidade da dívida vencida (em dias) (C)				Exceções (D)	Pagamentos em atraso (E) = (2) + (3) + (4) - (D)	Total de dívida por natureza da despesa		
	Curto Prazo (A)	Médio / Longo Prazo (B)	< 90 (1)	[90 - 180] (2)	[180 - 365] (3)	> 365 (4)			Curto Prazo (F) = (A) + (C)	Médio / Longo Prazo (G) = (B)	Soma (H) = (F) + (G)
Despesas Correntes	164 591,90	-	-	-	-	-	-	-	164 591,90	-	164 591,90
Despesas com Pessoal	-	-	-	-	-	-	-	-	-	-	-
Remunerações Certas e Permanentes	-	-	-	-	-	-	-	-	-	-	-
Abonos Variáveis ou Eventuais	-	-	-	-	-	-	-	-	-	-	-
Segurança Social das quais:	-	-	-	-	-	-	-	-	-	-	-
Encargos com a Saúde	402,95	-	-	-	-	-	-	-	402,95	-	402,95
ADSE e outros da AP	402,95	-	-	-	-	-	-	-	402,95	-	402,95
Outros sectores fora da AP	-	-	-	-	-	-	-	-	-	-	-
Contribuições de segurança social	126 893,98	-	-	-	-	-	-	-	126 893,98	-	126 893,98
CCA	3 017,05	-	-	-	-	-	-	-	3 017,05	-	3 017,05
Segurança Social - Regime Geral	123 876,93	-	-	-	-	-	-	-	123 876,93	-	123 876,93
Outras	-	-	-	-	-	-	-	-	-	-	-
Outras	29 066,57	-	-	-	-	-	-	-	29 066,57	-	29 066,57
Aquisições de Bens e Serviços	8 228,40	-	-	-	-	-	-	-	8 228,40	-	8 228,40
Subsídios	-	-	-	-	-	-	-	-	-	-	-
Outras Despesas Correntes	-	-	-	-	-	-	-	-	-	-	-
Despesas de Capital	-	-	-	-	-	-	-	-	-	-	-
Aquisições de Bens de Capital	-	-	-	-	-	-	-	-	-	-	-
Outras despesas de Capital	-	-	-	-	-	-	-	-	-	-	-
Soma	164 591,90	-	-	-	-	-	-	-	164 591,90	-	164 591,90

ANÁLISE ORÇAMENTAL

A prestação de contas do exercício de 2022 ao Tribunal de Contas foi realizada intempestivamente, em seguimento do despacho do Processo nº 556/2022 do Tribunal de Contas.

Neste âmbito, e porque foram detetadas inconsistências na informação relativa aos mapas orçamentais submetidos em sede de reporte da conta de gerência junto da Direção Geral do Orçamento comparativamente à informação prestada ao Tribunal de Contas, importa referir que as diferenças existentes nos valores comparativos relativos a 2022, estão inteiramente identificadas e ajustadas.

Receita

Em 2023, o total da receita do ano cobrada pela ANI ascendeu a 60.361.851,30 €, representando um grau de execução de 100 %.

As receitas próprias representam cerca de 2 % do total da receita cobrada líquida, as receitas gerais cerca de 15 % e as receitas de financiamentos europeus assumiram um peso aproximado de 83 %.

O quadro seguinte apresenta a estrutura da receita, reunindo os valores do orçamento inicial, do orçamento corrigido e da receita cobrada líquida.

Valores expressos em euros

Orçamento por Fonte Financiamento	Orçamento Inicial	Peso relativo por FF	Orçamento Corrigido	Peso relativo por FF	Receita Cobrada Líquida	Peso relativo por FF	Grau de Execução
	1	2	3	4	5	6	7 = 5/4
Financiamento União Europeia	42 097 000,00	78%	61 595 179,31	84%	48 661 368,42	81%	79%
Receitas Gerais (RG)	10 310 812,00	19%	10 685 000,00	15%	10 456 277,25	17%	98%
Receitas Próprias (RP)	1 245 000,00	2%	1 245 000,00	2%	1 244 205,63	2%	100%
Total	53 652 812,00	100%	73 525 179,31	100%	60 361 851,30	100%	82%

Fonte: Mapa de Receita (7.2) e Despesa (7.1) da Financeira

A evolução da estrutura da receita cobrada líquida entre 2023 e 2022, nas suas diferentes fontes de financiamento, é apresentada na tabela seguinte:

Valores expressos em euros

Financiamento União Europeia		Receitas Próprias (RP)		Receitas Gerais (RG)		Total de Receita de Funcionamento	
2023	2022	2023	2022	2023	2022	2023	2022
48 661 368,42	5 916 900,25	1 244 205,63	943 693,37	10 456 277,25	10 014 945,09	60 361 851,30	16 875 538,71

Fonte: Mapa de Receita (7.2) e Despesa (7.1) da Financeira

De acordo com a tabela anterior, observamos que o total das receitas de funcionamento registaram um aumento de 43.486.312,59 euros devido à reintegração da parcela de execução do PRR. A estrutura de receitas aumentou na fonte de financiamento da União Europeia em 42.744.468,17 euros pelo motivo já apresentado anteriormente, na fonte de financiamento da receita própria registou-se um aumento no valor de 300.512,26 euros, enquanto na fonte de financiamento das receitas gerais verificou-se um aumento no valor de 441.332,16 euros.

Na tabela seguinte apresenta-se a distribuição das receitas por classificação económica:

Valores expressos em euros

Classificação Económica	2023		2022		Variação Anual
	Orçamento Corrigido	Peso relativo	Receita Cobrada Líquida	Peso relativo	
Administração Central - Outras entidades	245 000,00	20%	244 205,63	20%	230 000,00
Outras Receitas Correntes	1 000 000,00	80%	1 000 000,00	80%	713 693,37
Total de Receitas Próprias	1 245 000,00	2%	1 244 205,63	2%	943 693,37
Adm Pública - Adm Central - Estado	240 000,00	2%	240 000,00	2%	240 000,00
Administração Central - Outras entidades	10 445 000,00	98%	10 216 277,25	98%	9 774 945,09
Total de Receitas Gerais	10 685 000,00	15%	10 456 277,25	17%	10 014 945,09
União Europeia - Instituições	61 595 179,31	100%	48 661 368,42	100%	5 916 900,25
Total de Receitas Europeias	61 595 179,31	84%	48 661 368,42	81%	5 916 900,25
Total de Receitas	73 525 179,31	100%	60 361 851,30	100%	16 875 538,71

Fonte: Mapa de Receita (7.2) e Despesa (7.1) da Financeira

O FCT e o IAPMEI assumem o maior peso relativo no total das receitas próprias cobradas.

As receitas com origem em fundos europeus estão relacionadas com os projetos europeus da Agência Nacional de Inovação.

Despesa

Em 2023, as despesas da Agência Nacional de Inovação por classificação económica estão representadas na tabela seguinte:

Valores expressos em euros

Classificação Económica	2023				
	Dotação Inicial	Dotação Corrigida	Compromissos Assumidos	Despesa Paga	Grau de Execução
	1	2	3	4	5=4/2
Despesa Corrente					
o1 Despesas com pessoal	6 122 809,00	6 217 622,00	5 617 979,69	5 234 732,41	84%
o2 Aquisição de bens e serviços	9 580 549,00	9 285 136,00	7 138 172,95	5 658 658,71	61%
o5 Outras despesas correntes	188 692,00	216 192,00	212 145,23	114 990,43	53%
Total de Despesa Corrente	15 892 050,00	15 718 950,00	12 968 297,87	11 008 381,55	70%
Despesa de Capital					
o1 Transferências de capital	35 857 000,00	47 288 634,00	43 913 974,69	42 793 316,98	90%
Total de Despesa de Capital	35 857 000,00	47 288 634,00	43 913 974,69	42 793 316,98	90%
Total de Despesa	51 749 050,00	63 007 584,00	56 882 272,56	53 801 698,53	85%

Fonte: Mapa de Receita (7.2) e Despesa (7.1) da Financeira

As despesas totais pagas durante o exercício de 2023 ascenderam a 53.801.698,53 euros, representando uma taxa de execução de 85 % relativamente ao orçamento corrigido.

A tabela que se segue detalha as despesas com pessoal pelas suas diferentes componentes/rúbricas:

Valores expressos em euros

	Remunerações certas e permanentes	Abonos Variáveis ou Eventuais	Outras Despesas de Segurança Social	Total de Despesas com Pessoal	Variação Despesas com Pessoal
	1	2	3	4=1+2+3	6=(4-5)/5
2023	+ 198 075,87	39 163,48	997 493,06	5 234 732,41	11%
2022	3 763 052,56	37 526,69	901 502,81	4 702 082,06	

Fonte: Mapa de Receita (7.2) e Despesa (7.1) da Financeira

Saldos a transitar

O quadro seguinte dos Saldos a Transitar apresenta os saldos de gerência de 2023 e 2022 que transitam para o ano seguinte:

Valores expressos em euros


	2023	2022
Saldo a Transitar		
Receitas Gerais (RG)	6 560 152,77	7 451 618,86
Total	6 560 152,77	7 451 618,86

Fonte: Mapa de Receita (7.2) e Despesa (7.1) da Financeira

O Contabilista Certificado


A Direção


Amir



www.ani.pt

COMPETE
2020

INSTITUTO
2020



CERTIFICAÇÃO LEGAL DAS CONTAS

RELATO SOBRE A AUDITORIA DAS DEMONSTRAÇÕES FINANCEIRAS

Opinião

Auditámos as demonstrações financeiras anexas de **Agência Nacional de Inovação, S.A.**, (ANI ou Entidade), que compreendem o balanço em 31 de dezembro de 2023 (que evidencia um total de € 57.293.612 (cinquenta e sete milhões, duzentos e noventa e três mil, seiscentos e doze euros) e um total de património líquido de € 5.139.836 (cinco milhões, cento e trinta e nove mil, oitocentos e trinta e seis euros), incluindo um resultado líquido de € 10.339 (dez mil, trezentos e trinta e nove euros)), a demonstração dos resultados por natureza, a demonstração das alterações no património líquido, a demonstração dos fluxos de caixa, relativos ao ano findo naquela data, e o anexo às demonstrações financeiras que inclui um resumo das políticas contabilísticas significativas.

Em nossa opinião, as demonstrações financeiras anexas apresentam de forma verdadeira e apropriada, em todos os aspetos materiais, a posição financeira de ANI em 31 de dezembro de 2023 e o seu desempenho financeiro e os fluxos de caixa relativos ao ano findo naquela data de acordo com o Sistema de Normalização Contabilística para as Administrações Públicas.

Bases para a opinião

A nossa auditoria foi efetuada de acordo com as Normas Internacionais de Auditoria (ISA) e demais normas e orientações técnicas e éticas da Ordem dos Revisores Oficiais de Contas. As nossas responsabilidades nos termos dessas normas estão descritas na secção “Responsabilidades do auditor pela auditoria das demonstrações financeiras” abaixo. Somos independentes da ANI nos termos da lei e cumprimos os demais requisitos éticos nos termos do código de ética da Ordem dos Revisores Oficiais de Contas.

Estamos convictos de que a prova de auditoria que obtivemos é suficiente e apropriada para proporcionar uma base para a nossa opinião.

Responsabilidades do órgão de gestão pelas demonstrações financeiras

O órgão de gestão é responsável pela:

- preparação de demonstrações financeiras que apresentem de forma verdadeira e apropriada a posição financeira, o desempenho financeiro e os fluxos de caixa da ANI de acordo com o SNC-AP;
- elaboração do relatório de gestão nos termos legais e regulamentares aplicáveis;
- criação e manutenção de um sistema de controlo interno apropriado para permitir a preparação de demonstrações financeiras isentas de distorções materiais devido a fraude ou a erro;
- adoção de políticas e critérios contabilísticos adequados nas circunstâncias; e
- avaliação da capacidade da ANI de se manter em continuidade, divulgando, quando aplicável, as matérias que possam suscitar dúvidas significativas sobre a continuidade das atividades.

Responsabilidades do auditor pela auditoria das demonstrações financeiras

A nossa responsabilidade consiste em obter segurança razoável sobre se as demonstrações financeiras como um todo estão isentas de distorções materiais devido a fraude ou a erro, e emitir um relatório onde conste a nossa opinião. Segurança razoável é um nível elevado de segurança mas não é uma garantia de que uma auditoria executada de acordo com as ISA detetará sempre uma distorção material quando exista. As distorções podem ter origem em fraude ou erro e são consideradas materiais se, isoladas ou conjuntamente, se possa razoavelmente esperar que influenciem decisões económicas dos utilizadores tomadas com base nessas demonstrações financeiras.

Como parte de uma auditoria de acordo com as ISA, fazemos julgamentos profissionais e mantemos ceticismo profissional durante a auditoria e também:

- identificamos e avaliamos os riscos de distorção material das demonstrações financeiras, devido a fraude ou a erro, concebemos e executamos procedimentos de auditoria que respondam a esses riscos, e obtemos prova de auditoria que seja suficiente e apropriada para proporcionar uma base para a nossa opinião. O risco de não detetar uma distorção

- material devido a fraude é maior do que o risco de não detetar uma distorção material devido a erro, dado que a fraude pode envolver conluio, falsificação, omissões intencionais, falsas declarações ou sobreposição ao controlo interno;
- obtemos uma compreensão do controlo interno relevante para a auditoria com o objetivo de conceber procedimentos de auditoria que sejam apropriados nas circunstâncias, mas não para expressar uma opinião sobre a eficácia do controlo interno da ANI;
 - avaliamos a adequação das políticas contabilísticas usadas e a razoabilidade das estimativas contabilísticas e respetivas divulgações feitas pelo órgão de gestão;
 - concluímos sobre a apropriação do uso, pelo órgão de gestão, do pressuposto da continuidade e, com base na prova de auditoria obtida, se existe qualquer incerteza material relacionada com acontecimentos ou condições que possam suscitar dúvidas significativas sobre a capacidade da ANI para dar continuidade às suas atividades. Se concluirmos que existe uma incerteza material, devemos chamar a atenção no nosso relatório para as divulgações relacionadas incluídas nas demonstrações financeiras ou, caso essas divulgações não sejam adequadas, modificar a nossa opinião. As nossas conclusões são baseadas na prova de auditoria obtida até à data do nosso relatório. Porém, acontecimentos ou condições futuras podem levar a que a ANI descontinue as suas atividades;
 - avaliamos a apresentação, estrutura e conteúdo global das demonstrações financeiras, incluindo as divulgações, e se essas demonstrações financeiras representam as transações e os acontecimentos subjacentes de forma a atingir uma apresentação apropriada;
 - comunicamos com os encarregados da governação, entre outros assuntos, o âmbito e o calendário planeado da auditoria, e as conclusões significativas da auditoria incluindo qualquer deficiência significativa de controlo interno identificado durante a auditoria.

A nossa responsabilidade inclui ainda a verificação da concordância da informação constante do relatório de gestão com as demonstrações financeiras.

RELATO SOBRE OUTROS REQUISITOS LEGAIS E REGULAMENTARES

Sobre as demonstrações orçamentais

Auditamos as demonstrações orçamentais anexas da ANI que compreendem a demonstração do desempenho orçamental, a demonstração da execução orçamental da receita (que evidencia um total de receita cobrada líquida de € 60.361.851, que inclui Saldo de Gerência anterior no valor de € 8.428.833), a demonstração da execução orçamental da despesa (que evidencia um total de despesa paga líquida de reposições € 53.801.699) e a demonstração de execução do plano plurianual de investimentos relativas ao exercício findo em 31 de dezembro de 2023.

O Órgão de gestão é responsável pela preparação e aprovação das demonstrações orçamentais no âmbito da prestação de contas da ANI. A nossa responsabilidade consiste em verificar que foram cumpridos os requisitos de contabilização e relato previstos na Norma de Contabilidade Pública (NCP) 26 do Sistema de Normalização Contabilística para as Administrações Públicas.

Em nossa opinião, as demonstrações orçamentais anexas estão preparadas, em todos os aspetos materiais, de acordo com a NCP 26 do SNC-AP.

Sobre o relatório de gestão

Dando cumprimento ao artigo 451.º, n.º 3, al. e) do Código das Sociedades Comerciais, somos de parecer que o relatório de gestão foi preparado de acordo com os requisitos legais e regulamentares aplicáveis em vigor, a informação nele constante é concordante com as demonstrações financeiras auditadas e, tendo em conta o conhecimento e a apreciação sobre a Entidade, não identificámos incorreções materiais, exceto quanto à insuficiência das divulgações previstas no artigo 66.º do Código das Sociedades Comerciais.

Lisboa, 15 de março de 2024,

ABC - AZEVEDO RODRIGUES, BATALHA, COSTA & ASSOCIADOS
Sociedade de Revisores Oficiais de Contas, Lda
Inscrita na Ordem dos Revisores Oficiais de Contas sob o número 115
Registada na C.M.V.M. sob o número 20161434

representada pelo sócio
José Miguel Mokais de Azevedo Rodrigues
ROC n.º 1675 | CMVM n.º 20161285



Azevedo Rodrigues, Batalha, Sociedade de Revisores
Costa & Associados Oficiais de Contas, Lda.

A

RELATÓRIO E PARECER DO FISCAL ÚNICO

Exmos. Acionistas

No cumprimento do mandato que V. Exas. nos conferiram e no desempenho das nossas funções legais e estatutárias acompanhamos, durante o ano de 2023, a atividade da **Agência Nacional de Inovação, S.A. (ANI ou Entidade)** examinámos os livros, registos contabilísticos e demais documentação, constatámos a observância da lei e dos estatutos e obtivemos sempre da Administração os esclarecimentos, informações e documentos solicitados.

Verificámos as políticas contabilísticas e os critérios valorimétricos adotados pela ANI na preparação das suas demonstrações financeiras e que os mesmos conduzem a uma correta avaliação do seu património e dos seus resultados.

No decurso das nossas atividades de fiscalização realizadas durante o exercício de 2023, identificámos que a ANI contratualizou como entidade intermediária, no âmbito do Projeto Interface, um valor global de € 186.000.000,00 com a Estrutura de Missão "Recuperar Portugal". Após análise dos contratos assinados com os beneficiários finais, identificámos que o montante com estes contratualizado ascende a € 189.441.553,06, o que se traduz no risco de a ANI poder vir a incorrer em encargos adicionais futuros no caso de execução total pelos beneficiários finais.

Durante o exercício de 2023, não recebemos quaisquer comunicações de irregularidades apresentadas quer por acionistas, colaboradores ou outros nem demos parecer relativamente a qualquer negócio entre a ANI e os membros do seu Conselho de Administração, nos termos do artigo 397.º do Código das Sociedades Comerciais.

No seguimento da recomendação da UTAM, o Conselho de Administração está a preparar uma proposta de Relatório do Governo Societário, previsto no n.º 2 do art.º 54.º do Decreto-lei n.º 133/2013, de 3 de outubro, para apresentação aos acionistas e respetiva aprovação prévia, pelo que não nos podemos pronunciar sobre o mesmo.



Azevedo Rodrigues, Batalha, Sociedade de Revisores
Costa & Associados Oficiais de Contas, Lda.

A

Relativamente às disposições constantes no Código dos Contratos Públicos (CCP), constatámos que a ANI cumpriu, genericamente, com o disposto no CCP. Mais verificámos que se encontram implementados procedimentos que permitem o cumprimento do disposto no artigo 113.º do CCP.

Verificámos, ainda, que no período findo em 31 de dezembro de 2023, foi assegurado o cumprimento do princípio da unidade de tesouraria do Estado.

O Balanço, a Demonstração dos resultados por naturezas, a Demonstração das alterações no património líquido, a Demonstração dos fluxos de caixa, o Anexo às demonstrações financeiras, a Demonstração do desempenho orçamental, a Demonstração da execução orçamental (da receita e da despesa), a Demonstração de execução do plano plurianual de investimentos, o Anexo às demonstrações orçamentais, o Relatório de Gestão e demais elementos de prestação de contas, lidas em conjunto com a certificação legal das contas, com a qual se concorda, refletem uma adequada compreensão da situação financeira e dos resultados da ANI e satisfazem as disposições legais e estatutárias em vigor. Os princípios contabilísticos e os critérios de mensuração adotados merecem a nossa concordância.

O relatório de gestão expressa de forma apropriada a atividade desenvolvida pela ANI e cumpre com os requisitos legais aplicáveis.

Assim, tendo em conta o conteúdo da certificação legal de contas, emitida nesta mesma data sem reservas ou ênfases somos de parecer que:

1. Sejam aprovados o Relatório de Gestão, bem como o Balanço, a Demonstração dos resultados por naturezas, a Demonstração das alterações no património líquido, a Demonstração dos fluxos de caixa, o Anexo às demonstrações financeiras, a Demonstração do desempenho orçamental, a Demonstração da execução orçamental (da receita e da despesa), a Demonstração de execução do plano plurianual de investimentos, o Anexo às demonstrações orçamentais, os quais exprimem a real situação financeira, patrimonial e orçamental da ANI no termo do exercício de 2023.
2. Seja aprovada a proposta de aplicação dos resultados apresentada pela Administração.





Azevedo Rodrigues, Batalha, Sociedade de Revisores
Costa & Associados Oficiais de Contas, Lda.

Lisboa, 15 de março de 2024,

O FISCAL ÚNICO

ABC - AZEVEDO RODRIGUES, BATALHA, COSTA & ASSOCIADOS
Sociedade de Revisores Oficiais de Contas, Lda

Inscrita na Ordem dos Revisores Oficiais de Contas sob o número 115
Registada na C.M.V.M. sob o número 20161434

representada pelo sócio

José Miguel Morais de Azevedo Rodrigues
ROC n.º 1675 | CMVM n.º 20161285

O.R.O.C. Inscrição nº 115 ■ Registada na C.M.U.M. nº 20161434 ■ Registada na Conservatória do Reg. Comercial de Lisboa ■ nipc 503188220

Sede:

Campo Grande, 380 - lote 3C - Piso 0
Escritório B, 1700 - 097 Lisboa
Tel. 217 575 950/917 Fax. 217 574 037

Escritório:

Rua Manuel Jacinto - lote 31, R/C
Ap. 155 - Bairro do Salvador - Sítio da Nazaré, 2450 - 071 Nazaré
Tel/Fax: 262 382 991

